

Preparazione Statica Tavolo su gambe con alzatina - 1600 mm

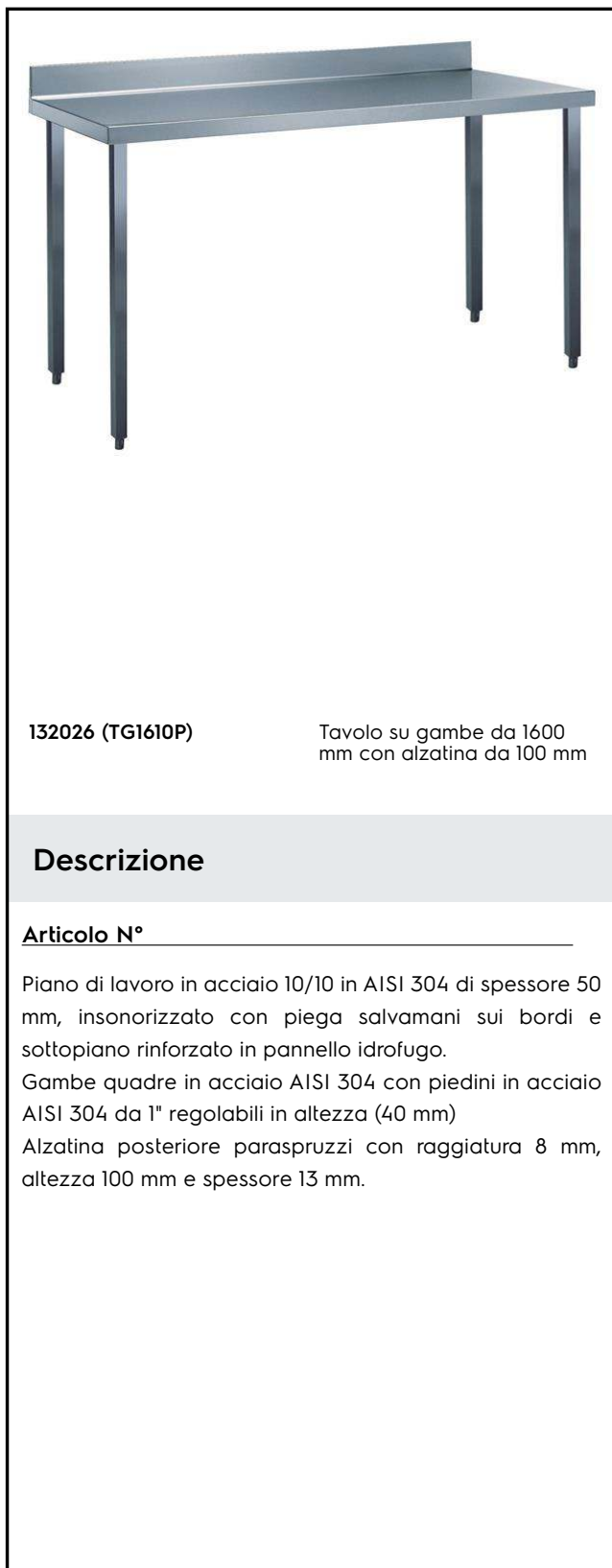
ARTICOLO N° _____

MODELLO N° _____

NOME _____

SIS # _____

AIA # _____



132026 (TG1610P)

Tavolo su gambe da 1600
mm con alzatina da 100 mm

Descrizione

Articolo N° _____

Piano di lavoro in acciaio 10/10 in AISI 304 di spessore 50 mm, insonorizzato con piega salvamani sui bordi e sottopiano rinforzato in pannello idrofugo.

Gambe quadre in acciaio AISI 304 con piedini in acciaio AISI 304 da 1" regolabili in altezza (40 mm)

Alzatina posteriore paraspruzzi con raggiatura 8 mm, altezza 100 mm e spessore 13 mm.

Approvazione: _____

Caratteristiche e benefici

- Modello conforme alle norme igieniche internazionali sulla pulibilità.

Costruzione

- Cassetti realizzati in acciaio inox AISI 304 con vano ricavato in un unico pezzo a spigoli arrotondati per maggior igienicità e facile pulizia, adatti a contenere bacinelle GN con altezza massima 100 mm. Portata del cassetto 40 kg.
- Progettato per essere installato contro un muro. Alzatina posteriore paraspruzzi con raggiatura 8 mm, altezza 100 mm e spessore 13 mm
- Piano di lavoro in acciaio 10/10 in AISI 304 di spessore 50 mm insonorizzato con piega salvamani sui bordi e sottopiano rinforzato in pannello idrofugo dotato di uno strato fonoassorbente.
- Gambe in acciaio inox AISI 304 a sezione quadra e 40 mm regolabili in altezza.
- Tavolo su gambe assemblabile senza l'uso di viti per facilitare l'installazione.
- Tutti i tavoli sono accessoriabili con singolo cassetto da 400 mm o 600 mm, cassettera a quattro cassette da 400 mm o 600 mm, ripiano inferiore o telaio inferiore su tre lati e serie di ruote.
- Ripiano inferiore, 40 mm di spessore (disponibile come accessorio opzionale su alcuni modelli), facilmente posizionabile ad incastro a 200 mm da terra. Il ripiano inferiore è obbligatorio quando si vuole installare la cassettera a 4 cassette



Electrolux

Preparazione Statica Tavolo su gambe con alzatina - 1600 mm

Informazioni chiave

**Dimensioni esterne,
larghezza:**

132026 (TG1610P) 1600 mm

Dimensioni esterne, altezza: 1000 mm

**Dimensioni esterne,
profondità:** 700 mm

Dimensione alzatina, altezza: 100 mm

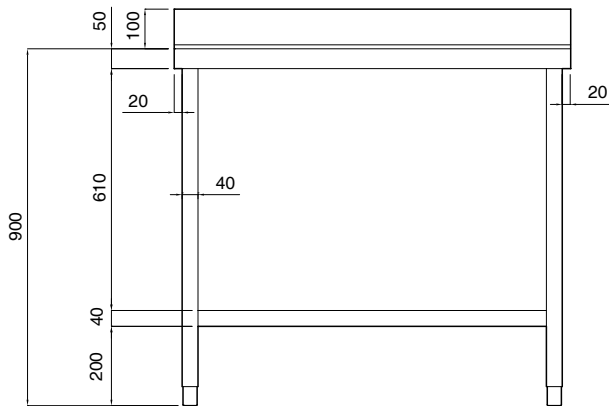
**Dimensione alzatina,
profondità:** 13 mm

Dimensione alzatina, raggio: R=8

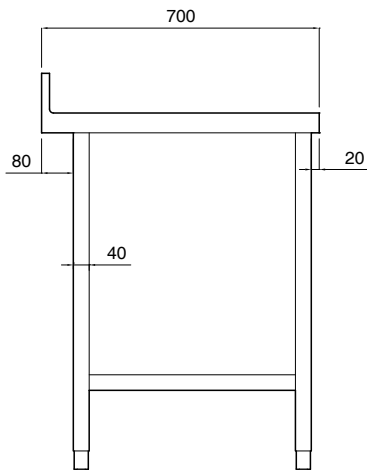
Spessore piano di lavoro: 50 mm

Peso netto: 39.95 kg


Fronte



Lato



Alto



Preparazione Statica
Tavolo su gambe con alzatina - 1600 mm

L'azienda si riserva il diritto di apportare modifiche ai prodotti senza preavviso