



Produttori di ghiaccio

Produttore di ghiaccio in cubetti 21kg/24h,
contenitore da 4 Kg - raffreddamento ad
acqua

730522 (RIMC024SW)

Produttore di ghiaccio in
cubetti 21 kg./24h -
raffreddamento ad acqua -
con contenitore da 4 kg

Descrizione

Articolo N° _____

Frontale in plastica; fianchi e top in acciaio inox AISI 304.
Il metodo di produzione del ghiaccio (per stratificazione a
spruzzo), è garanzia di purezza e di igienicità e sicurezza
di ottenere cubetti compatti, puri e resistenti.

Spruzzatori in metallo, facilmente smontabili, per favorire il
passaggio dell'acqua ed evitare il formarsi del calcare.

Fluido refrigerante R404a.

Raffreddamento ad acqua.

Capacità contenitore Kg: 4

Caratteristiche e benefici

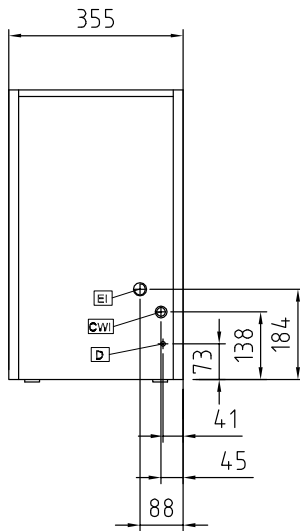
- Conforme ai requisiti CE per la sicurezza.
- Operazioni completamente automatiche
- In grado di operare in diverse condizioni di temperatura
- Adatto solo per scarico a gravità (non necessita di pompa).
- La resa e' stata calcolata ad una temperatura dell'acqua in ingresso di 15°C e d'ambiente di 21°C.
- Raffreddamento ad acqua.
- Il metodo di produzione del ghiaccio (per stratificazione a spruzzo) garantisce cubetti cristallini, compatti, igienicamente puri e di lunga durata.
- Cubetto ghiaccio a forma di cono con i lati del tronco leggermente schiacciati.
- Contenitore ghiaccio integrato.
- Le dimensioni compatte del produttore di ghiaccio lo rendono particolarmente adatto a quelle situazioni in cui lo spazio è limitato.

Costruzione

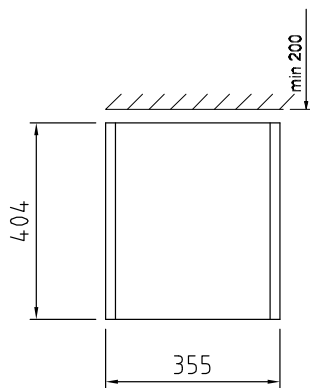
- Spina in dotazione (tipo Schuko)
- Struttura esterna in acciaio inox AISI 304
- Bracci spruzzatori in acciaio inox facilmente smontabili senza l'uso di utensili.
- Facilità di accesso ai componenti principali per la manutenzione
- Gli spruzzatori in acciaio inox, facilmente smontabili, facilitano il flusso dell'acqua e consentono di ridurre gli effetti derivanti dall'acqua dura.
- Piedini fissi alti 5mm.
- Vasca interna porta ghiaccio in ABS.
- Gas refrigerante R404a.
- La sofisticata tecnologia del sistema di produzione dei cubetti, la qualità dei materiali impiegati (sportello frontale in materiale plastico, top e fianchi in acciaio inox AISI 304) sono segno di garanzia e affidabilità del prodotto.

Approvazione: _____

Fronte




Alto



CWII = Attacco acqua fredda
 D = Scarico acqua
 EI = Connessione elettrica

Lato



Elettrico

Tensione di alimentazione:

730522 (RIMC024SW) 220-240 V/1N ph/50 Hz

Potenza installata 0.32 kW

Capacità

Capacità contenitore 4 kg

Informazioni chiave

Dimensioni esterne, altezza: 595 mm

Dimensioni esterne, larghezza: 345 mm

Dimensioni esterne, profondità: 400 mm

Peso netto: 28 kg

Rendimento 21 kg/day