

Ventilazione
Master a parete in acciaio inox
AISI 430 con filtri 4000x1100 mm

ARTICOLO N° _____

MODELLO N° _____

NOME _____

SIS # _____

AIA # _____



Ventilazione

Master a parete in acciaio inox AISI 430 con
filtri 4000x1100 mm

642088 (MP1140BT)

Cappa a parete in acciaio
inox AISI 430 con filtri
4000x1100x500h**Descrizione****Articolo N°** _____

Il particolare profilo la rende ideale per cucine con soffitti particolarmente bassi. Corpo aspirante costruito completamente in acciaio AISI 430. Dotata di filtri a labirinto in acciaio AISI 430, pannelli ciechi in acciaio AISI 304 e bacinella raccogli-condensa.

Approvazione: _____

Caratteristiche e benefici

- Lamiere con doppia piega per evitare ferite.
- Predisposte per l'installazione delle lampade di illuminazione.
- Basso livello di rumorosità.

Costruzione

- Tasselli e staffe di sostegno per la sospensione a soffitto.
- Filtri a labirinto in acciaio inox AISI 430 facilmente estraibili per il lavaggio.
- Canalina posteriore in acciaio inox AISI 304 con foro di scarico per convogliare i grassi in una bacinella.
- Canalina di raccolta della condensa in acciaio inox AISI 304.
- I filtri a labirinto assicurano una filtrazione dell'aria dagli oli e una protezione contro gli incendi.
- Pannelli ciechi in acciaio inox AISI 304 per una aspirazione bilanciata.
- Fori di uscita sono dimensionati in modo da minimizzare le perdite di carico.
- Costruzione interamente in acciaio inox AISI 304.

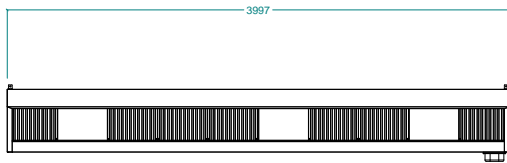
Accessori inclusi

- 1 x Pannello cieco in acciaio inox PNC 640068 AISI 304 da 400x500h
- 7 x FILTRO A LABIRINTO INOX 430 PNC 640263 H=500 MM

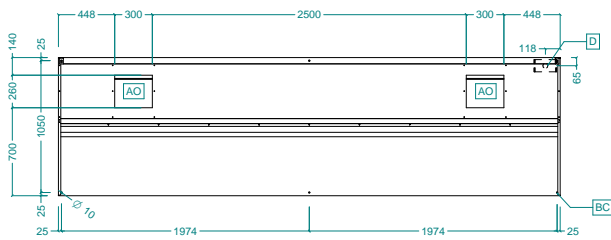
Accessori opzionali

- Piletta di scarico raccolta grassi da PNC 1/2" 640409
- Variatore di velocità per due motori PNC fino a un totale di 1.7 kW 640686
- Plafoniera IP 65 con 1 neon - 27 PNC 680804 watt
- Plafoniera IP 65 con 1 neon - 36 PNC 680805 watt

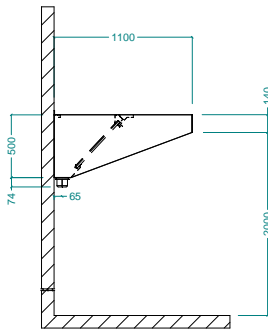
Fronte



Alto



Lato



Informazioni chiave

Dimensioni esterne, altezza:

642088 (MP1140BT) 500 mm

Dimensioni esterne,
larghezza:

4000 mm

Dimensioni esterne,
profondità:

1100 mm

Portata INDICATIVA

Estrazione*:

4900 mc/h

Peso netto:

73 kg

* Il valore di portata in estrazione è da considerarsi **INDICATIVO** e da verificare di volta in volta in relazione alle apparecchiature di cottura.