

## Gamma cottura modulare 700XP Brasiera ribaltabile a gas 60lt fondo in acciaio inox

ARTICOLO N° \_\_\_\_\_

MODELLO N° \_\_\_\_\_

NOME \_\_\_\_\_

SIS # \_\_\_\_\_

AIA # \_\_\_\_\_



Gamma cottura modulare

700XP Brasiera ribaltabile a gas 60lt fondo in acciaio inox

**371180 (E7BRGHMNF0)**

700XP Gas Tilting Braising Pan - 60 liter with mild steel bottom

### Descrizione

#### Articolo N° \_\_\_\_\_

Per uso con gas naturale o GPL. Bruciatori con sistema di combustione ottimizzata, con dispositivo antispegnimento flame failure, accensione piezoelettrica e controllo automatico della fiamma. Superficie di cottura in acciaio inox adatta per arrostitire, stufare, preparare salse, rosolare, bollire e brasare. Può essere installata a sbalzo. Sollavamento vasca manuale. Coperchio in acciaio inox. Controllo termostatico della temperatura. Pannelli esterni in acciaio inox con finitura Scotch Brite. Piano di lavoro in acciaio inox stampato in un unico pezzo (spessore 1,5 mm). Bordi laterali a taglio laser ad angolo retto per una perfetta giunzione con altre unità.

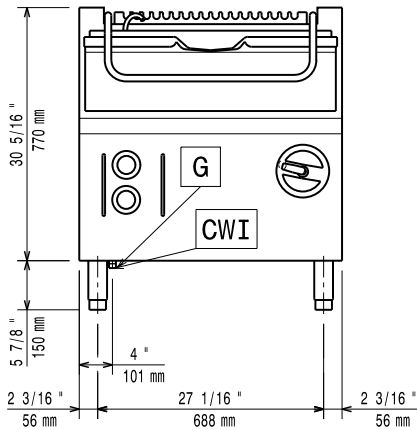
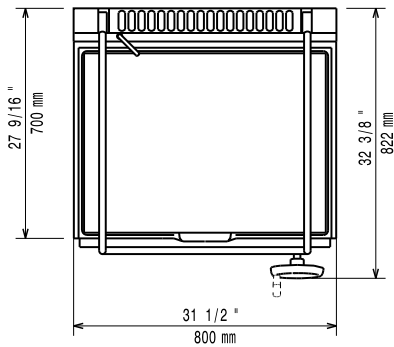
Approvazione: \_\_\_\_\_

### Caratteristiche e benefici

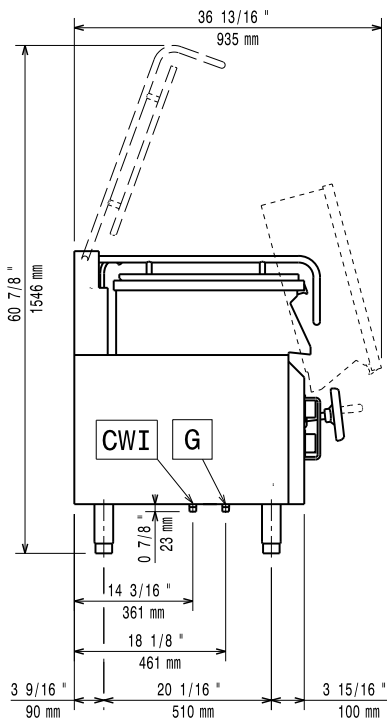
- Termostato regolabile per l'impostazione della temperatura di cottura.
- Temperatura regolabile tra 90°C e 290°C.
- Isolamento termico: dispersione termica limitata e basso consumo energetico.
- Meccanismo di ribaltamento manuale per facilitare le operazioni di svuotamento della vasca.
- Superfici larghe e lisce di facile accesso per la pulizia.
- Protezione all'acqua IPX4.
- L'unità è dotata di piedini in acciaio inox regolabili fino a 50mm di altezza.

### Costruzione

- Superficie di cottura in acciaio dolce per rosolare, bollire, stufare, cuocere al vapore e friggere.
- Coperchio in acciaio inox.
- Superfici interne interamente arrotondate e lucide per una più facile pulizia.
- Pannellatura esterna in acciaio inox con finitura Scotch Brite
- Piano di lavoro in acciaio inox realizzato in un unico pezzo di 1.5mm di spessore.
- I modelli hanno bordi laterali ad angolo retto per consentire giunture a livello tra le unità ed eliminare la possibilità di infiltrazioni.
- Bruciatori in acciaio inox AISI 441 resistente alla corrosione e alle alte temperature.

**Fronte**

**Alto**


CWII = Attacco acqua fredda  
G = Connessione gas

**Lato**

**Gas**
**Potenza gas:**
**371180 (E7BRGHMNF0)**
**[NOT TRANSLATED]**
**Tipo di gas:**
**Connessione gas:**

 54544 Btu/ora  
(16 kW)

Gas naturale

GPL

1/2"

**Informazioni chiave**
**Profondità superficie di cottura:**

410 mm

**Larghezza superficie di cottura:**

680 mm

**Spessore piano di cottura:**

10 mm

**Altezza vasca di cottura:**

200 mm

**Capacità vasca, Max:**

60 lt

**Temperatura MIN:**

90 °C

**Temperatura MAX:**

290 °C

**Peso netto:**

105 kg

**Peso imballo:**

120 kg

**Altezza imballo:**

1140 mm

**Larghezza imballo:**

820 mm

**Profondità imballo:**

860 mm

**Volume imballo:**

 0.79 m<sup>3</sup>

Se l'apparecchiatura è installata vicino ad attrezzature o mobili che temono il calore è necessario lasciare uno spazio pari a 50 mm o applicare un isolamento termico.

**Accessori opzionali**

- Interruttore di tiraggio con diametro 150mm PNC 206132
  - Anello adattatore per convogliatore fumi, diam. 150mm PNC 206133
  - 4 ruote piroettanti, 2 con freno (da ordinare sempre assieme al kit installazione su ruote/a ponte) PNC 206135
  - Kit piedini flangiati PNC 206136
  - Zoccolatura frontale per installazione su zoccolo in cemento, 200mm PNC 206146
  - Zoccolatura frontale per installazione su zoccolo in cemento, 400mm PNC 206147
  - Zoccolatura frontale per installazione su zoccolo in cemento, 800mm PNC 206148
  - Zoccolatura frontale per installazione su zoccolo in cemento, 1000mm PNC 206150
  - Zoccolatura frontale per installazione su zoccolo in cemento, 1200mm PNC 206151
  - Zoccolatura frontale per installazione su zoccolo in cemento, 1600mm PNC 206152
  - Zoccolatura frontale per elementi da 200mm (non adatta per la base Ref-Freezer della 900XP) PNC 206174
  - Zoccolatura frontale per elementi da 400mm (non adatta per la base Ref-Freezer della 900XP) PNC 206175
  - Zoccolatura frontale per elementi da 800mm (non adatta per la base Ref-Freezer della 900XP) PNC 206176
  - Zoccolatura frontale per elementi da 1000mm (non adatta per la base Ref-Freezer della 900XP) PNC 206177
  - Zoccolatura frontale per elementi da 1200mm (non adatta per la base Ref-Freezer della 900XP) PNC 206178
  - Zoccolatura frontale per elementi da 1600mm (non adatta per la base Ref-Freezer della 900XP) PNC 206179
  - 4 piedini per installazione su zoccolo in cemento (non adatti per la griglia monoblocco della 900) PNC 206210
  - Convogliatore fumi scarico diam. 150mm per elementi da 1 modulo PNC 206246
  - 2 zoccolature laterali PNC 206249
  - 2 zoccolature laterali per installazione su zoccolo in cemento PNC 206265
  - Kit per installazione su ruote o a ponte per funzioni monoblocco o top con base da 400 mm PNC 206366
  - Kit per installazione su ruote o a ponte per funzioni monoblocco o top con base da 800 mm PNC 206367
  - Kit per installazione su ruote o a ponte per funzioni monoblocco o top con base da 1200 mm PNC 206368
  - Kit per installazione su ruote o a ponte per funzioni monoblocco o top con base da 1600 mm PNC 206369
  - Pannello di copertura posteriore da 800 mm PNC 206374
  - Pannello di copertura posteriore da 1000 mm PNC 206375
  - Pannello di copertura posteriore da 1200 mm PNC 206376
- Griglia per camino per elementi da 590 mm PNC 206403
  - Regolatore di pressione per unità a gas PNC 927225