

Convezione Crosswise Forno a convezione crosswise a gas, 20 GN2/1

ARTICOLO N° _____

MODELLO N° _____

NOME _____

SIS # _____

AIA # _____



Convezione Crosswise

Forno a convezione crosswise a gas, 20 GN2/1

260704 (FCG202)

 Forno convezione gas 20
GN 2/1 - crosswise

Descrizione

Articolo N°

Rivestimenti esterni, camera di cottura, strutture di supporto ed accessori in acciaio inox.

Camera di cottura con angoli e bordi arrotondati ad ampio raggio ed illuminata. Giunzioni prive di fessure e fughe.

Supporti per teglie e diffusori facilmente rimuovibili.

Foro di scarico integrato per l'evacuazione veloce e diretta dei residui.

Riscaldamento diretto a gas.

Temperatura max raggiungibile 300°C.

Uniformità di cottura garantita dal sistema di diffusione dell'aria calda "flow channel", caratterizzato dalla conformazione trapezoidale della camera e dal posizionamento della ventola di diffusione nella parte posteriore.

Sensore al platino in grado di leggere perfettamente la temperatura in camera.

Elevata versatilità di utilizzo garantita dall'umidificatore a cinque livelli, al raffreddamento rapido della camera con un'apposita ventola e alla possibilità di installare una sonda per il controllo automatico della cottura al cuore del prodotto.

Grado di protezione all'acqua IPX4.

Caratteristiche e benefici

- Protezione all'acqua IPX4.
- Supporti griglie facilmente rimovibili senza l'uso di attrezzi.
- Il sistema unico di gestione dei flussi d'aria garantisce una distribuzione di calore perfetta nella cavità del forno.
- Temperatura massima di cottura 300°C.
- Sonda di temperatura disponibile come accessorio.
- Raffreddamento rapido della cella del forno.
- L'illuminazione nella camera di cottura e il supporto teglie "crosswise" permettono di controllare in ogni momento le fasi di cottura.
- 5 livelli di umidificazione per garantire dolci perfetti e arrostiti succulenti.
- Soddisfa i requisiti per la sicurezza CE, VDE e DVGW.

Costruzione

- Piedini regolabili in altezza.
- Accesso a tutti i componenti dalla parte frontale dell'unità.
- Camera forno in acciaio inox con angoli arrotondati.
- Porta forno con doppi vetri temperati.
- Accesso da sportello ai principali componenti elettrici.
- Adduzioni dalla parte sinistra inferiore del forno.
- Scarico integrato.

Accessori inclusi

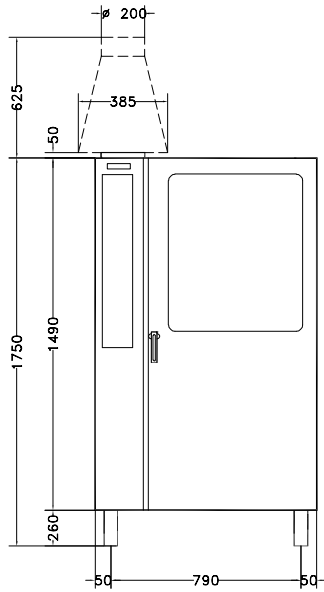
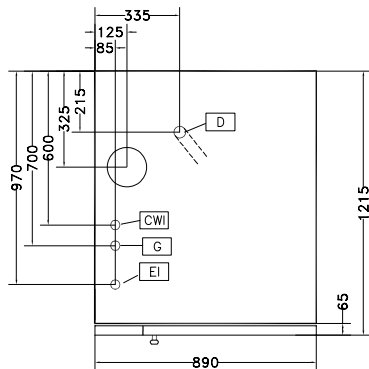
- 1 x Struttura scorrevole passo 60mm PNC 922204 per 20 GN 2/1

Accessori opzionali


- Addolcitore acqua automatico a sale (non adatto per il montaggio all'interno della base armadiata calda per GN 1/1 e GN 2/1) PNC 921305
- Sanitizzatore resine per addolcitore acqua PNC 921306
- Filtro grassi forni convezione gas 10 e 20 griglie GN 1/1-GN 2/1 (per il 20 griglie è necessario ordinare 2 pezzi) PNC 921700
- Kit spillone per forni 20 GN 1/1 e GN 2/1 PNC 921704
- Convogliatore fumi per forno a gas 20 GN 2/1 PNC 921712
- Carrello struttura scorrevole 20 GN 2/1 PNC 922134
- Supporto per struttura scorrevole 20 Gn 2/1 PNC 922142
- Doccia laterale esterna PNC 922171

Approvazione: _____

- Supporto per teglia pasticceria PNC 922173
- 2 griglie GN 2/1 in acciaio aisi 304 PNC 922175
- Struttura scorrevole passo 60mm per 20 GN 2/1 PNC 922204
- Struttura scorrevole passo 80mm per 20GN 2/1 PNC 922206
- 2 cesti per friggere PNC 922239
- Kit "Griglia Spiedo" composto da un telaio universale + 6 spiedini corti - per forni GN 2/1 LW e CW. PNC 922325
- "Griglia spiedo" composta da un telaio universale idoneo ad ospitare spiedini lunghi o corti (non inclusi) - per forni GN 1/1 e 2/1 LW o CW. PNC 922326
- 6 spiedi corti PNC 922328
- Affumicatore per forni LW e CW. I legnetti da affumicare sono disponibili come ricambi. PNC 922338

Fronte

Alto


CW11 = Attacco acqua fredda G = Connessione gas
 CW12 = Attacco acqua fredda 2
 D = Scarico acqua
 EI = Connessione elettrica

Lato


Accessori inclusi

- 1 x Struttura scorrevole passo 60mm per 20 PNC 922204 GN 2/1

Accessori opzionali

- Addolcitore acqua automatico a sale (non adatto per il montaggio all'interno della base armadiata calda per GN 1/1 e GN 2/1) PNC 921305
- Sanitizzatore resine per addolcitore acqua PNC 921306
- Filtro grassi forni convezione gas 10 e 20 griglie GN 1/1-GN 2/1 (per il 20 griglie è necessario ordinare 2 pezzi) PNC 921700
- Kit spillone per forni 20 GN 1/1 e GN 2/1 PNC 921704
- Convogliatore fumi per forno a gas 20 GN 2/1 PNC 921712
- Carrello struttura scorrevole 20 GN 2/1 PNC 922134
- Supporto per struttura scorrevole 20 Gn 2/1 PNC 922142
- Doccia laterale esterna PNC 922171
- Supporto per teglia pasticceria PNC 922173
- 2 griglie GN 2/1 in acciaio aisi 304 PNC 922175
- Struttura scorrevole passo 60mm per 20 GN PNC 922204
- Struttura scorrevole passo 80mm per 20GN 2/1 PNC 922206
- 2 cesti per friggere PNC 922239
- Kit "Griglia Spiedo" composto da un telaio universale + 6 spiedini corti - per forni GN 2/1 LW e CW. PNC 922325
- "Griglia spiedo" composta da un telaio universale idoneo ad ospitare spiedini lunghi o corti (non inclusi) - per forni GN 1/1 e 2/1 LW o CW. PNC 922326
- 6 spiedi corti PNC 922328
- Affumicatore per forni LW e CW. I legnetti da affumicare sono disponibili come ricambi. PNC 922338

Elettrico

Tensione di alimentazione:

260704 (FCG202) 230 V/1N ph/50 Hz

Ausiliario: 1 kW

Potenza installata 1 kW

Gas

Potenza gas: 170450 Btu/ora (50 kW)

Capacità

Capacità ripiano 20

Informazioni chiave

Dimensioni esterne, altezza: 1700 mm
Dimensioni esterne, larghezza: 890 mm
Dimensioni esterne, profondità: 1215 mm
Peso netto: 250 kg
Regolazione altezza: 80/0 mm
Livello funzionale: Basic
Tipologia di griglie: 2/1 Gastronorm
Guide: 60 mm

Convezione Crosswise
Forno a convezione crosswise a gas, 20 GN2/1

L'azienda si riserva il diritto di apportare modifiche ai prodotti senza preavviso

Cicli di cottura - convezione	300 °C
Dimensioni interne, larghezza:	590 mm
Dimensioni interne, profondità:	760 mm
Dimensioni interne, altezza:	1350 mm