

Lavaggio Stoviglie Medical Line lavastoviglie sottotavolo con pompa di scarico

ARTICOLO N° _____

MODELLO N° _____

NOME _____

SIS # _____

AIA # _____



Lavaggio Stoviglie

Medical Line lavastoviglie sottotavolo con pompa di scarico

502035 (EUCAIML)

Lavastoviglie sottotavolo, doppia parete, coibentata con boiler atmosferico (6 kw) e pompa di scarico, medical-line, 216 piatti/ora

Descrizione

Articolo N°

Pannello frontale e laterali, porta, vasca di lavaggio, filtro vasca e bracci di lavaggio/risciacquo in acciaio inox AISI 304.

Costruzione a doppia parete. Porta controbilanciata a doppia parete.

Vasca stampata con angoli arrotondati.

3 cicli di lavaggio 300/420/600 secondi.

Soft start della pompa di lavaggio per evitare la rottura accidentale di piatti/bicchieri.

Sistema di lavaggio con bracci di lavaggio rotanti, pompa di lavaggio ad alta prestazione e vasca capiente. Boiler atmosferico (6 Kw) 12 litri di capacità, con pompa di risciacquo per garantire una costante pressione e temperatura dell'acqua di risciacquo a 84°C, indipendentemente dalla pressione dell'acqua di rete (min. 0,5 bar). La termodisinfezione è garantita dal ciclo di risciacquo a 85° C sul piatto per 30 secondi.

Boiler con saldatura in 304L per la protezione dalla corrosione. Svuotamento automatico del boiler.

Pompa di scarico. Pannello di controllo elettronico con display temperatura. Morsettiera esterna protetta da un box in plastica trasparente resistente all'acqua. Salto in aria ad alta efficienza nel circuito di ingresso acqua per evitare che l'acqua possa ritornare in rete a causa di un improvviso calo della pressione.

Sistema di autodiagnosi per guasti. Predisposizione per l'implementazione HACCP e per il dispositivo di risparmio energetico. Ciclo di auto-pulizia. Dosatore brillantante.

Predisposizione per collegamento in utenza a un dosatore esterno di detergente.

Capacità oraria: 216 piatti/12 cesti da 500 x 500 mm.

In dotazione: 1 cesto per piatti, 1 cesto universale e 2 contenitori per posate.

Caratteristiche e benefici

- Progettata per disinfettare in maniera efficiente gli elementi in modo da soddisfare le esigenze ospedaliere, garantendo una temperatura di 90 ° C per 30 secondi in fase di risciacquo.
- Boiler atmosferico integrato per aumentare di 50° C l'acqua fino a 90°C per la sanitizzazione e il risciacquo. Nessuna pompa esterna è richiesta.
- Temperatura costante di 90°C del ciclo di risciacquo indipendentemente dalla pressione dell'acqua di rete.
- Unica combinazione di temperatura garantisce temperature di risciacquo necessari per il lavaggio e risciacquo finale.
- Capacità di lavaggio di 12 cesti o 216 piatti all'ora.
- 300/420/600 secondi per ciclo.
- Funzione "Soft Start" offre una protezione supplementare per gli oggetti più delicati.
- Sistema in salto d'aria ad alta efficienza (classe A) nel circuito di ingresso dell'acqua per evitare che venga risucchiata indietro nella rete a causa di un calo improvviso di pressione.
- Una pausa di 4 secondi (variabile), tra il ciclo di lavaggio e quello di risciacquo, evita che gocce dell'acqua di lavaggio possano cadere sulle stoviglie pulite alla fine del risciacquo.
- Sistema di auto-diagnosi in caso di errori.
- Efficace sistema di risciacquo che utilizza solo 7,5 litri di acqua calda pulita per cesto per una perfetta sanitizzazione.
- Doppia parete coibentata per garantire un basso livello di rumore e di una dispersione di calore.
- Utilizza acqua calda dolce per il risciacquo.
- Filtro unico per migliorare il filtraggio dello sporco.
- Connessione elettrica trifase o monofase, convertibile in utenza.
- Il distributore del brillantante funzionando in automatico per tutto il ciclo, garantisce un risultato perfetto, riducendo al minimo le esigenze di assistenza e manutenzione.
- Basso livello di rumorosità.
- Protezione all'acqua IPX4.
- Ciclo automatico di auto pulizia e scarico verticale alla pompa e al boiler per evitare la proliferazione batterica
- Temperatura digitale per tenere informato l'operatore sullo stato del ciclo e temperatura.

Costruzione

- Costruzione in acciaio inox.
- Cella interna e pannelli esterni in acciaio inox 304.
- Ugelli speciali in acciaio inox per offrire una straordinaria azione di pulizia.
- Bracci girevoli in acciaio inox di lavaggio e risciacquo sopra e sotto il cestello.

Approvazione: _____

- Bracci di lavaggio/risciacquo intercambiabili per una semplice pulizia.
- Vasca di lavaggio di grandi dimensioni disegnata con angoli arrotondati e senza interruzioni per evitare ristagno di sporco.
- Elemento di protezione dal surriscaldamento e mancanza di acqua.
- Lo scarico del boiler facilita l'evacuazione di acqua stagnante dopo lunghi periodi di inattività per garantire un più alto livello di igiene.
- Pompa di scarico integrata per controllare il livello dell'acqua nella vasca di lavaggio.

Accessori inclusi

- 2 x Contenitore giallo per posate PNC 864242
- 1 x Cesto giallo per 18 piatti piani PNC 867002
- 1 x Cesto per 48 tazzine o 24 tazze PNC 867007

Accessori opzionali

- Addolcitore acqua esterno manuale 12 litri PNC 860412
- Addolcitore acqua esterno automatico 8 litri PNC 860413
- Cavalletto per lavastoviglie sottotavolo PNC 860418
- Addolcitore acqua esterno manuale 20 litri - per lavastoviglie a cappottina PNC 860430
- Valvola immissione ottone per lavastoviglie sottotavolo e a cappottina PNC 864000
- Kit di collegamento apparecchiature a sistema EKIS (HACCP integrato) PNC 864001
- Kit stampante per sistema HACCP basic (non integrato) PNC 864002
- Kit sonda livello detergente per lavastoviglie sottotavolo e cappottina PNC 864004
- Kit sonda livello brillantante per lavastoviglie sottotavolo e cappottina PNC 864005
- Kit di 4 ruote per lavastoviglie sottotavolo a doppia parete PNC 864008
- Kit tubo ingresso acqua in inox PNC 864016
- Filtro per demineralizzazione parziale PNC 864017
- Kit per misurare la durezza totale e parziale dell' acqua PNC 864050
- Kit dosatore detergente PNC 864218
- Contenitore giallo per posate PNC 864242
- Pannello posteriore in acciaio inox Aisi 304 per lavastoviglie sottotavolo green&clean PNC 864298
- Filtro per demineralizzazione totale PNC 864367
- Filtro esterno ad osmosi inversa per lavastoviglie con vasca singola e boiler atmosferico PNC 864388
- KIT RIDUZ.PRESSIONE X LAVATAZZ/ BICCHIERI PNC 864461
- Mezzo cesto per uso universale 500x250mm PNC 864527
- Mezzo cesto per piatti 500x250mm PNC 864528
- Mezzo cesto per bicchieri 500x250mm PNC 864529

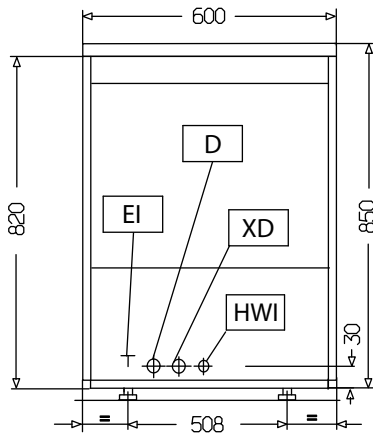
- Set 4 contenitori in plastica per posate PNC 865574
- Cesto giallo per 18 piatti piani PNC 867002
- Cesto rosso per 5 vassoi GN 1/1, 530x370 mm per lavastoviglie sottotavolo (versioni top), lavautensili, capottine, cesto trascinato PNC 867006
- Cesto per 48 tazzine o 24 tazze PNC 867007
- Cesto inox per 12 piatti pizza diametro max 320 mm PNC 867014
- Griglia di copertura cesti per oggetti piccoli o leggeri PNC 867016
- Cesto per 16 bicchieri altezza 70 mm - fino a diam. 100 mm PNC 867023
- Cesto semi professionale 500x500x190mm PNC 867024



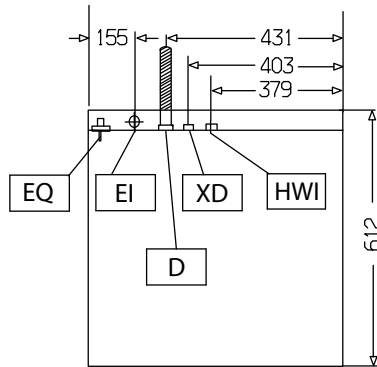
Electrolux

Lavaggio Stoviglie Medical Line lavastoviglie sottotavolo con pompa di scarico

Fronte

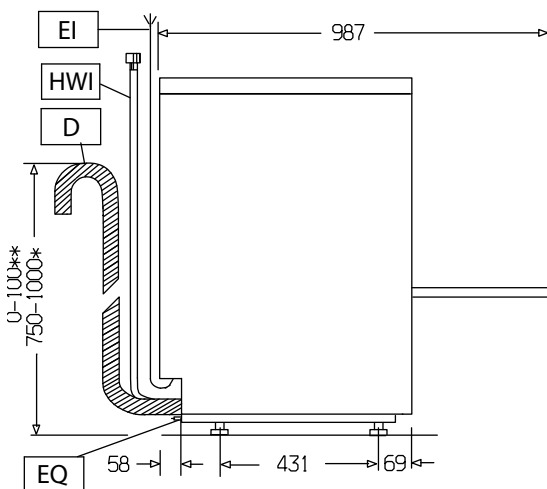


Alto



- D = Scarico acqua
- EI = Connessione elettrica
- EO = Presea elettrica
- HWI = Attacco acqua calda
- V = Prese d'aria
- WI = Ingresso acqua
- XD = Connessione detergente
- XR = Collegamento brillantante

Lato



Elettrico

Tensione di alimentazione:	
502035 (EUCAIML)	400 V/3N ph/50 Hz
Convertibile in:	230V 3~; 230V 1N~
Watt totali:	6.85 kW
Elementi riscaldanti boiler:	6 kW
Elementi riscaldanti vasca:	2 kW
Dimensioni pompa di lavaggio:	0.736 kW

Acqua

Temperatura acqua di alimentazione:	50 °C
Pressione acqua di alimentazione:	7 - 102 psi (0.5 - 7 bar)
Consumo acqua per ciclo (litri):	7.5
Durata cicli (secondi):	300/420/600
Capacità boiler (lt):	12
Capacità vasca (lt):	23
Dimensioni tubatura di scarico:	20.5mm
Dimensioni tubatura ingresso acqua:	
Temperatura ciclo di lavaggio:	55-65 °C
Capacità vasca (lt):	23
Potenza pompa ciclo di lavaggio:	0.736 kW
Elementi elettrici ciclo di lavaggio:	2 kW
Durata ciclo di risciacquo con acqua calda (sec.):	35
Temperatura ciclo di risciacquo con acqua calda:	90 °C
Consumo ciclo di risciacquo con acqua calda (lt):	7.5

Informazioni chiave

Cestelli/ora:	12
Piatti/ora.	216
Temperatura di lavaggio (MIN):	55-65°C
Temperatura di risciacquo (MIN):	90 °C
Dimensioni esterne, altezza:	850 mm
Dimensioni esterne, larghezza:	600 mm
Dimensioni esterne, profondità:	612 mm
Livello di rumorosità:	<65 dBA
Numero cicli - sec.:	3 (300/420/600)
Tipologia boiler	Atmosferico
Capacità piatti:	216/ora
Capacità cestello	12/ora
Dimensioni cella - larghezza	500 mm
Dimensioni cella - profondità	500 mm
Dimensioni cella - altezza	335 mm

Lavaggio Stoviglie
Medical Line lavastoviglie sottotavolo con pompa di scarico

L'azienda si riserva il diritto di apportare modifiche ai prodotti senza preavviso

