

Mescolatrice planetaria Mescolatrice planetaria 40 lt. Elettromeccanica

ARTICOLO N° _____

MODELLO N° _____

NOME _____

SIS # _____

AIA # _____



Mescolatrice planetaria

Mescolatrice planetaria 40 lt.
Elettromeccanica

600274 (MB40B3)

Mescolatrice planetaria 40 lt. Completa di frusta rinforzata, spatola, uncino a spirale. Motore asincrono. Sensore di rilevamento presenza vasca. Variatore elettromeccanico con 3 velocità. Schermo di protezione privo di BPA. Elettromeccanica

Descrizione

Articolo N°

Mescolatrice planetaria ideale per le preparazioni di pasticceria e panetteria, per miscelare e montare. Corpo rinforzato per uso intensivo e vasca in acciaio inox AISI 302. Trasmissione rinforzata e potente motore asincrono con variatore elettromeccanico di velocità (40, 80 e 160 giri/min). Pannello comandi piatto con timer da 0-59 minuti e protezione all'acqua IP55. Dispositivo di rilevamento della vasca che permette l'attivazione della macchina solo quando la vasca è adeguatamente installata e posizionata insieme allo schermo di sicurezza. Lo schermo di protezione cieco, la griglia di protezione, sono facilmente estraibili per la pulizia. Schermo in materiale privo di BPA (bisfenolo-A). Piedini regolabili in altezza. Impastare: velocità 1 o 2 con uncino. Miscelare: velocità 2 con spatola. Montare: velocità 3 e frusta. In dotazione 3 utensili: frusta rinforzata, spatola ed uncino a spirale.

Approvazione: _____

Caratteristiche e benefici

- Mescolatrice professionale progettata per rispondere alla forte domanda di panifici e pasticcerie.
- In dotazione:-vasca da 40 litri, frusta rinforzata, spatola e uncino a spirale
- Pannello comandi con 3 pulsanti della velocità e manopola di regolazione timer.
- Velocità per impasti: "1" o "2" con uncino.
- Velocità per miscele: "2" con spatola.
- Velocità per emulsioni: "3" con frusta.
- Griglia di protezione dotata di scivolo per l'aggiunta di ingredienti durante la lavorazione, a sicurezza dell'operatore.
- Griglia di protezione girevole e estraibile per la pulizia.
- Sistema di sollevamento ed abbassamento della vasca tramite leva con blocco automatico della vasca quando in posizione sollevata.
- Dispositivo di sicurezza che ferma automaticamente la macchina quando la vasca è abbassata.
- Capacità massima farina: 10 Kg + acqua (idratazione 60%), adatta per 100-400 coperti per servizio.
- Lo schermo di protezione privo di BPA copre il filo di acciaio inossidabile e limita le particelle di farina e polvere durante la panificazione e le operazioni di pasticceria.
- Il dispositivo di rilevamento della vasca permette l'attivazione della macchina solo quando la vasca è adeguatamente installata e posizionata insieme allo schermo di sicurezza.

Costruzione

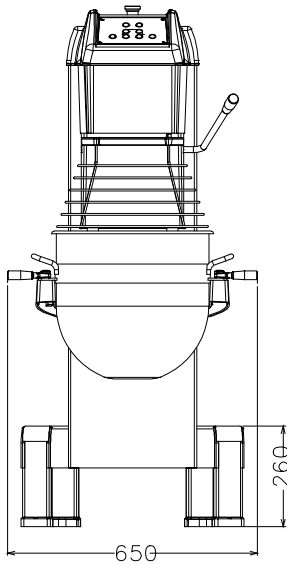
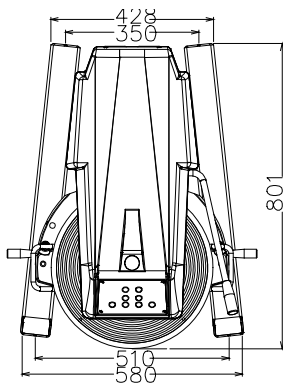
- Corpo, piedini e trasmissione rinforzati per uso intensivo.
- Vasca in acciaio inox AISI 302 - capacità 40 litri.
- Sistema planetario resistente all'acqua (IP55 sui controlli elettrici, IP23 sull'intera macchina).
- 3 velocità fisse: 40, 80 e 160 giri/min.
- Potenza: 2200 watt.
- Lo schermo di protezione e la struttura di filo di acciaio inossidabile sono entrambi estraibili per agevolare le operazioni di pulizia. Si possono lavare in lavastoviglie.
- Piedini regolabili per una stabilità perfetta.

Accessori inclusi

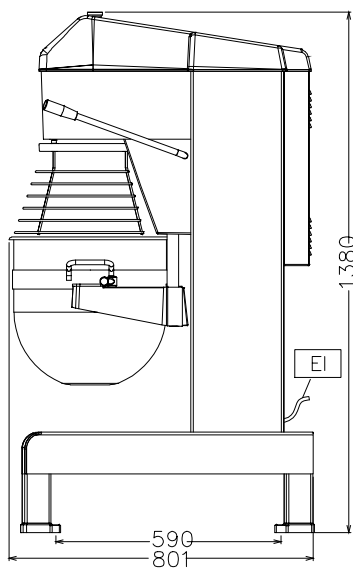
- 1 x Kit riduzione 40 lt (vasca, uncino, PNC 650128 spatola e frusta) per mescolatrici 60/80 lt
- 1 x Uncino a spirale per mescolatrice 40 lt PNC 653092
- 1 x Spatola per mescolatrice 40 lt PNC 653093
- 1 x Frusta rinforzata per mescolatrice 40 litri PNC 653127

Accessori opzionali

- Kit riduzione 20 lt (vasca, uncino, spatola e frusta) per mescolatrice 30 lt PNC 650126
- Kit riduzione 40 lt (vasca, uncino, spatola e frusta) per mescolatrici 60/80 lt PNC 650128
- Uncino a spirale per mescolatrice 40 lt PNC 653092
- Spatola per mescolatrice 40 lt PNC 653093
- Frusta fine (emulsioni) per mescolatrice 40 lt PNC 653094
- Frusta rinforzata per mescolatrice 40 litri PNC 653127
- Carrello per vasca 40/60/80 litri (non può essere usato se installato il kit ruote 653552) PNC 653585

Fronte

Alto


EI = Connessione elettrica

Lato

Elettrico
Tensione di alimentazione:

600274 (MB40B3) 380-415 V/3 ph/50 Hz

Potenza installata

2.2 kW

Watt totali:

2.2 kW

Capacità
Prestazioni (fino a):

10 - kg/ciclo

Capacità

40 Litre

Informazioni chiave
Dimensioni esterne, altezza: 1380 mm

Dimensioni esterne, larghezza:

655 mm

Dimensioni esterne, profondità:

810 mm

Peso imballo:

203 kg

Farina:

10 kg con Uncino a spirale

Chiare d'uovo:

70 con Frusta