



Gamma cottura modulare

thermaline 85 - Cuocipasta a gas 1 vasca da 20 lt, 1 lato operatore, alzatina

588626 (MBKDGBDDPO) Cuocipasta a gas 20 lt, con alzatina posteriore - 1 lato operatore

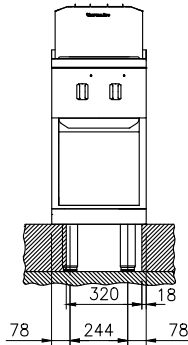
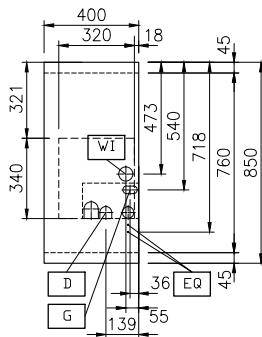
Caratteristiche e benefici

- Tutti i componenti principali possono essere facilmente accessibili dal fronte.
- Il sistema di giunzione tra le apparecchiature senza saldatura THERMODUL permette la rimozione delle unità in caso di sostituzione o di servizio.
- Manopole in metallo con impugnatura in silicone incastonato per un più facile utilizzo e pulizia. Il loro particolare disegno previene l'infiltrazione di liquidi all'interno dell'apparecchiatura.
- Rifornimento acqua in continuo.
- Sistema di spegnimento automatico nel caso in cui il livello dell'acqua sia troppo basso: nessun rischio di surriscaldamento.
- Il cuocipasta è l'ideale per cucinare pasta, riso, verdure e zuppe in piccole e grandi quantità
- Vasca con angoli arrotondati facile da pulire.
- Piano di lavoro con cocchiolatoio perimetrale alla vasca per evitare fuoriuscite di liquido.
- Triplice sistema di sicurezza a protezione contro eventuali sovratemperature, resettabili manualmente senza l'uso di attrezzi.
- Termostato di sicurezza e controllo termostatico.
- Protezione all'acqua IPX4.
- Sistema di 'Controllo Energia: regolazione precisa del livello di potenza per controllare il livello di ebollizione e ottimizzare i consumi di energia
- Accensione elettrica alimentata da batteria, con termocoppia per una maggiore sicurezza.
- Ricarica automatica a due velocità dell'acqua regolata da un sensore di livello di minimo e massimo.

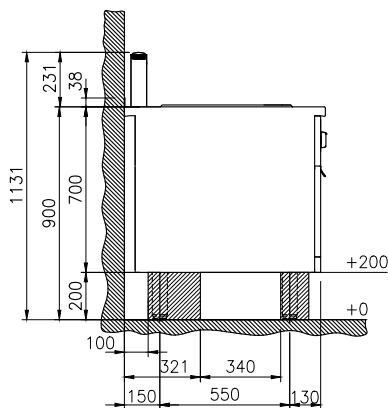
Costruzione

- Top in acciaio inox AISI 304 di 2 mm di spessore.
- Unità costruita secondo le norme DIN 18860_2 con piano di lavoro da 20 mm e zoccolo da 70 mm.
- Tutte le superfici sono costruite evitando il più possibile zone di accumulo dello sporco per facilitare le operazioni di pulizia.
- Telaio interno in robusto acciaio inox AISI 304 di 2 e 3 mm di spessore
- Vasca in acciaio inox AISI 316L saldata nella parte superiore all'apparecchiatura.
- Bruciatori ad alta efficienza in acciaio inox AISI 430 con dispositivo di sicurezza.

Approvazione: _____

Fronte

Alto


D = Scarico acqua
DO = Tubo di scarico
EQ = Vite Equipotenziale
G = Connessione gas

Lato

Gas
Potenza gas:

588626 (MBKDGBDDPO) 35794.5 Btu/ora
(11.5 kW)

Tipo di gas:
Connessione gas: 1/2"

Acqua
**Dimensioni tubatura di
entrata acqua fredda:**

3/4"

**Dimensioni tubatura di
scarico:**

1"

Informazioni chiave

Configurazione:	Su Base; Funzionante da un lato
Numero vasche:	1
Dimensioni utili vasca (larghezza):	250 mm
Dimensioni utili vasca (altezza):	330 mm
Dimensioni utili vasca (profondità):	400 mm
Capacità vasca:	18 lt MIN; 20 lt MAX
Controllo termostatico:	40 °C MIN; 90 °C MAX
Dimensioni esterne, altezza:	700 mm
Dimensioni esterne, larghezza:	400 mm
Dimensioni esterne, profondità:	850 mm
Peso netto:	68 kg

Accessori opzionali

- | | | | |
|---|--|----------------------|-------------------------------------|
| • Kit profilo di connessione tra unità con alzatina, 850 mm | PNC 912498
<input type="checkbox"/> | • - NOT TRANSLATED - | PNC 913231 <input type="checkbox"/> |
| • Piano porzionatore da 400 mm | PNC 912522 <input type="checkbox"/> | • - NOT TRANSLATED - | PNC 913261 <input type="checkbox"/> |
| • Piano porzionatore da 400 mm | PNC 912552
<input type="checkbox"/> | • - NOT TRANSLATED - | PNC 913262 <input type="checkbox"/> |
| • Piano di lavoro ribaltabile 300x850mm | PNC 912579
<input type="checkbox"/> | • - NOT TRANSLATED - | PNC 913612 <input type="checkbox"/> |
| • Piano di lavoro ribaltabile 400x850mm | PNC 912580
<input type="checkbox"/> | • - NOT TRANSLATED - | PNC 913640 <input type="checkbox"/> |
| • Piano di lavoro laterale fisso 200x850mm | PNC 912586
<input type="checkbox"/> | • - NOT TRANSLATED - | PNC 913641 <input type="checkbox"/> |
| • Piano di lavoro laterale fisso 300x850mm | PNC 912587 <input type="checkbox"/> | • - NOT TRANSLATED - | PNC 913642 <input type="checkbox"/> |
| • Piano di lavoro laterale fisso 400x850mm | PNC 912588
<input type="checkbox"/> | • - NOT TRANSLATED - | PNC 913655 <input type="checkbox"/> |
| • Zoccolatura frontale in acciaio inox da 400 mm | PNC 912630
<input type="checkbox"/> | | |
| • Zoccolatura laterale in acciaio inox, sx e dx per installazione contro parete, 850mm | PNC 912659
<input type="checkbox"/> | | |
| • Zoccolatura laterale in acciaio inox, sx e dx per installazione schiena contro schiena, 1700mm | PNC 912662
<input type="checkbox"/> | | |
| • Zoccolatura in acciaio inox, per installazione contro parete, 400 mm | PNC 912878 <input type="checkbox"/> | | |
| • Kit profilo di connessione tra unità con alzatina, lato destro | PNC 912979 <input type="checkbox"/> | | |
| • Kit profilo di connessione tra unità con alzatina, lato sinistro | PNC 912980
<input type="checkbox"/> | | |
| • Pannello laterale in acciaio inox destro, a filo, installazione contro parete, 850x700mm | PNC 913001 <input type="checkbox"/> | | |
| • Pannello laterale in acciaio inox sinistro, a filo, installazione contro parete, 850x700mm | PNC 913002
<input type="checkbox"/> | | |
| • Pannello laterale in acciaio inox destro (12 mm), installazione contro parete, 850x700mm | PNC 913003
<input type="checkbox"/> | | |
| • Pannello laterale in acciaio inox sinistro (12 mm), installazione contro parete, 850x700mm | PNC 913004
<input type="checkbox"/> | | |
| • Pannello posteriore in acciaio inox, per funzioni top e monoblocco con alzatina, 400x700mm | PNC 913009
<input type="checkbox"/> | | |
| • 1 cestello per cuocipasta da 20 lt | PNC 913036
<input type="checkbox"/> | | |
| • Kit profilo di chiusura blocco a filo, unità con alzatina, lato sinistro, 850 mm | PNC 913115 <input type="checkbox"/> | | |
| • Kit profilo di chiusura blocco a filo, unità con alzatina, lato destro, 850 mm | PNC 913116 <input type="checkbox"/> | | |
| • 2 cestelli per cuocipasta da 20 lt | PNC 913135 <input type="checkbox"/> | | |
| • 4 cestelli per cuocipasta da 20 lt | PNC 913136 <input type="checkbox"/> | | |
| • 2 cestelli per cuocipasta da 20 lt | PNC 913137 <input type="checkbox"/> | | |
| • Supporto per 4 cestelli per cuocipasta da 20 lt | PNC 913138 <input type="checkbox"/> | | |
| • Coperchio per cuocipasta da 20 lt | PNC 913148 <input type="checkbox"/> | | |
| • Kit profilo di chiusura blocco (12 mm), unità con alzatina, lato sinistro, 850 mm | PNC 913206
<input type="checkbox"/> | | |
| • Kit profilo di chiusura blocco (12 mm), unità con alzatina, lato destro, 850 mm | PNC 913207
<input type="checkbox"/> | | |
| • Kit profilo di connessione per installazioni schiena contro schiena unità con alzatina (ordinare come speciale e specificare la lunghezza del blocco. Il prezzo a listino è di euro 690 al metro) | PNC 913226
<input type="checkbox"/> | | |