

Gamma cottura modulare thermaline 90 – Fry Top a gas un modulo, 1 lato operatore

ARTICOLO N° _____

MODELLO N° _____

NOME _____

SIS # _____

AIA # _____



589094 (MCHMAAHOPO) Fry top a gas con piastra
liscia al cromo, modulo
intero - 1 lato operatore

589102 (MCHNAAHOPO) Fry top a gas con piastra
rigata al cromo, modulo
intero - 1 lato operatore

Descrizione

Articolo N° _____

Unità costruita secondo la normativa tedesca DIN 18860_2 con 20 mm di bordo salvagoccia. Telaio interno robusto e resistente di 2 e 3 mm in AISI 304 (in 1.4301). Piano di lavoro di 2 mm in AISI 304 (in 1.4301). Costruzione della superficie piana e liscia, per una facile pulizia. Sistema di giunzione THERMODUL che permette il perfetto assemblaggio del piano di lavoro delle varie funzioni ed evita possibili infiltrazioni di liquidi. Superficie di cottura in acciaio cromato con finitura antiaderente per una grigliatura ottimale. Termostato di sicurezza, controllo termostatico e indicazione con led della fiamma pilota.

Accensione elettrica alimentata da batteria con termocoppia per una maggiore sicurezza. Ampio foro di scarico per convogliare i liquidi di cottura in un grande cassetto.

Un sistema di protezione permette di interrompere l'alimentazione in caso di surriscaldamento. Manopole in metallo con impugnatura in silicone antiscivolo per una migliore presa e una facile pulizia.

Protezione all'acqua IPX4. Configurazione: top, 1 lato operatore.

Caratteristiche e benefici

- Due zone riscaldanti controllate in maniera indipendente. Una spia indica lo stato di funzionamento di ogni zona.
- Ampio foro di scarico della piastra per consentire il drenaggio dei grassi di cottura verso un grande recipiente posto sotto la superficie di cottura.
- Protezione: un sensore di temperatura spegne l'alimentazione in caso di surriscaldamento.
- Alzatina in acciaio inox su tre lati.
- Le unità sono dotate di controllo separato per ogni mezzo modulo.
- Tutti i componenti principali possono essere facilmente accessibili dal fronte.
- Il sistema di giunzione tra le apparecchiature senza saldatura THERMODUL permette la rimozione delle unità in caso di sostituzione o di servizio.
- Manopole in metallo con impugnatura in silicone incastonato per un più facile utilizzo e pulizia. Il loro particolare disegno previene l'infiltrazione di liquidi all'interno dell'apparecchiatura.
- Termostato di sicurezza e controllo termostatico.
- Protezione all'acqua IPX4.
- Accensione elettrica alimentata da batteria, con termocoppia per una maggiore sicurezza.
- Indicazione LED di fiamma pilota.

Costruzione

- Top in acciaio inox AISI 304 di 2 mm di spessore.
- Unità costruita secondo le norme DIN 18860_2 con piano di lavoro da 20 mm e zoccolo da 70 mm.
- Tutte le superfici sono costruite evitando il più possibile zone di accumulo dello sporco per facilitare le operazioni di pulizia.
- Telaio interno in robusto acciaio inox AISI 304 di 2 e 3 mm di spessore
- Superficie di cottura in acciaio dolce cromato con finitura antiaderente per ottenere ottimi risultati di grigliatura.
- Unità costruita secondo la norma DIN 18860_2 con pannello antigocciolante di 20 mm di spessore.
- Superficie di cottura completamente liscia o completamente rigata.

Approvazione: _____

Gas**Potenza gas:**

589094 (MCHMAAHOPO) 68180 Btu/ora
(20 kW)

589102 (MCHNAAHOPO) 68180 Btu/ora
(20 kW)

Tipo di gas:

Connessione gas: 1/2"

Informazioni chiave

Profondità superficie di
cottura: 615 mm

Larghezza superficie di
cottura: 700 mm

Temperatura MIN: 110 °C

Temperatura MAX: 270 °C

Dimensioni esterne,
larghezza: 800 mm

Dimensioni esterne, altezza: 250 mm

Dimensioni esterne,
profondità: 900 mm

Tipologia superficie di
cottura:

589094 (MCHMAAHOPO) Liscio

589102 (MCHNAAHOPO) Rigata

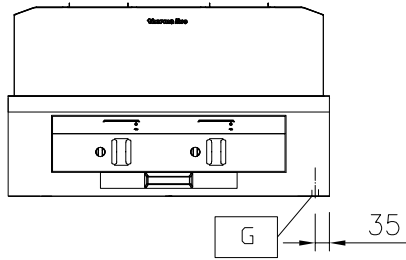
Superficie di cottura -
materiale Cromato



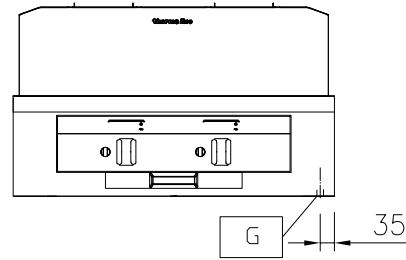
Electrolux

**Gamma cottura modulare
thermaline 90 - Fry Top a gas un
modulo, 1 lato operatore**

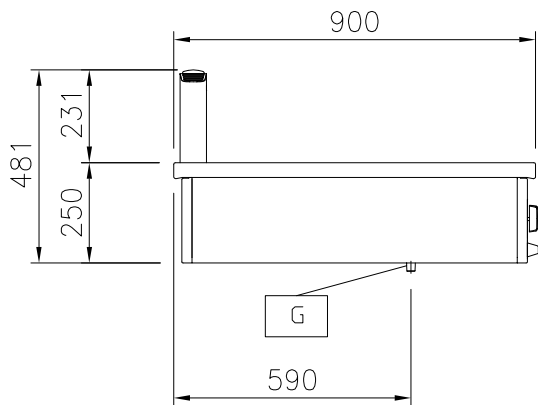
Fronte



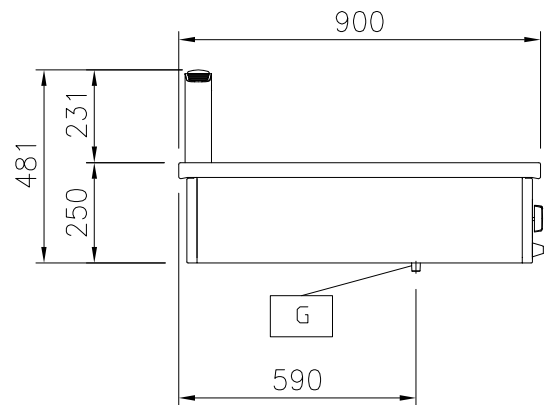
Fronte



Lato



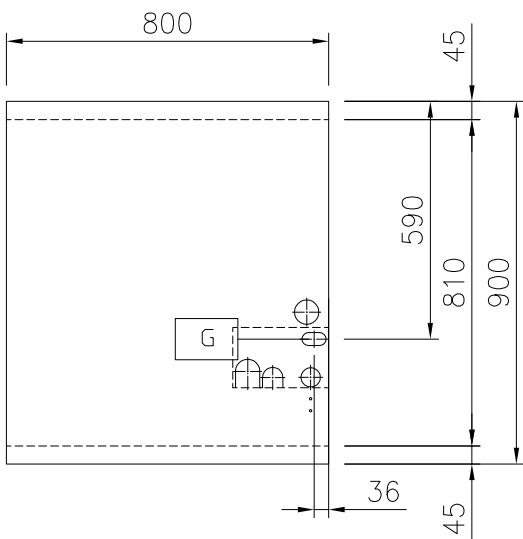
Lato



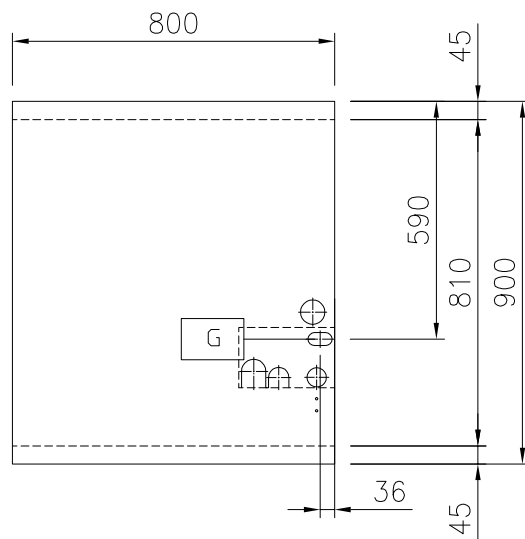
- EQ = Vite Equipotenziale
- F = Uscita fumi
- G = Connessione gas
- V = Prese d'aria

- EQ = Vite Equipotenziale
- F = Uscita fumi
- G = Connessione gas
- V = Prese d'aria

Alto



Alto



Accessori opzionali

- Kit profilo di connessione tra unità, 900 mm (solo per 589094) PNC 912502 □
- Piano porzionatore da 800 mm PNC 912526 □
- Piano porzionatore da 800 mm PNC 912556 □
- Piano di lavoro ribaltabile 300x900mm PNC 912581 □
- Piano di lavoro ribaltabile 400x900mm PNC 912582 □
- Piano di lavoro laterale fisso 200x900mm PNC 912589 □
- Piano di lavoro laterale fisso 300x900mm PNC 912590 □
- Piano di lavoro laterale fisso 400x900mm PNC 912591 □
- Kit profilo di connessione tra unità, lato destro (solo per 589094) PNC 912975 □
- Kit profilo di connessione tra unità, lato sinistro (solo per 589094) PNC 912976 □
- Kit profilo di chiusura blocco, a filo, lato sinistro, 900 mm PNC 913111 □
- Kit profilo di chiusura blocco, a filo, lato destro 900 mm PNC 913112 □
- Raschietto per piastra liscia (solo per 589094) PNC 913119 □
- Raschietto per piastra rigata (solo per 589102) PNC 913120 □
- Kit profilo di chiusura blocco (12.5mm), lato sinistro 900 mm PNC 913202 □
- Kit profilo di chiusura blocco (12.5mm), lato destro 900 mm PNC 913203 □
- Kit profilo di connessione per installazioni schiena contro schiena unità senza alzatina (ordinare come speciale e specificare la lunghezza del blocco. Il prezzo a listino è di euro 660 al metro) PNC 913227 □
- Profilo profondità: 900mm PNC 913232 □
- Ki profilo di chiusura blocco (12.5 mm), per installazione schiena contro schiena, lato sinistro PNC 913251 □
- Ki profilo di chiusura blocco (12.5 mm), per installazione schiena contro schiena, lato destro PNC 913252 □
- Ki profilo di chiusura blocco, a filo, per installazione schiena contro schiena, lato sinistro PNC 913255 □
- Ki profilo di chiusura blocco, a filo, per installazione schiena contro schiena, lato destro PNC 913256 □