

Lavaggio Stoviglie Lavatazzine/bicchieri "XS" singola parete, 1 ciclo, 30 cesti/ora

ARTICOLO N° _____

MODELLO N° _____

NOME _____

SIS # _____

AIA # _____



Lavaggio Stoviglie

Lavatazzine/bicchieri "XS" singola parete, 1
ciclo, 30 cesti/ora

402075 (EGWXS)

Lavatazzine/bicchieri per
bar, serie XS, parete singola,
1 ciclo, 30 cesti/ora

Descrizione

Articolo N°

Compatibile con diversi tipi di cesti, di dimensioni da 350x350mm fino a 380x380mm. Un ciclo di lavaggio: 120 secondi. Temperatura di risciacquo e pressione garantiti dal boiler in pressione incorporato. Prestazioni di lavaggio assicurati dalla potente pompa di lavaggio e dai bracci di lavaggio/risciacquo rotanti. Porta a doppia parete controbilanciata.

Pannello frontale, vasca di lavaggio, bracci di lavaggio e risciacquo in acciaio inox AISI 304. Dosatore brillantante.

In dotazione: 1 cesto per bicchieri e 1 contenitore per posate.

Caratteristiche e benefici

- Boiler a pressione dimensionato per garantire la temperatura minima di risciacquo di 82°C. Non è richiesta alcuna pressione della rete idrica esterna.
- Sistema di lavaggio con bracci rotante, pompa ad alta potenza e vasca di grande capacità per un lavaggio professionale.
- Cremagliera interna adatta per accogliere cestelli da 350x350 mm fino a 380x380mm
- Capacità massima di lavaggio 30 cesti/ora.
- 120 secondi per ciclo.
- Pannello di controllo semplice
- Porta a doppia parete in acciaio solido acciaio con maniglia in plastica senza spigoli taglienti.
- Facilità di accesso ai principali componenti interni dal pannello frontale.
- Fornita con cavo elettrico monofase e spina Schuko per un'installazione facile e veloce.

Costruzione

- Macchine completamente chiuse sul retro da un pannello.
- Unità predisposta per pompa e dosatore brillantante.
- I componenti interni (bracci e filtri) sono facilmente estraibili
- Struttura robusta in acciaio inox.
- Alimentazione elettrica solo con mono fase 230V

Accessori inclusi

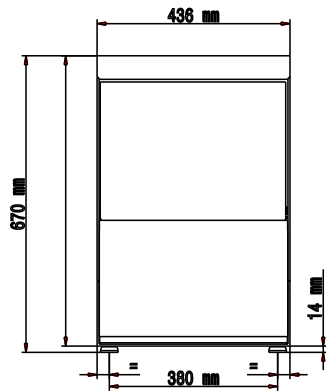
- 1 x Cesto quadro per bicchieri - PNC 867036
380x380x150 mm
- 1 x Inserto per 12 piattini - PNC 867048
290x90x75 mm
- 1 x Contenitore quadro per posate - PNC 867049
89x113x113 mm

Accessori opzionali

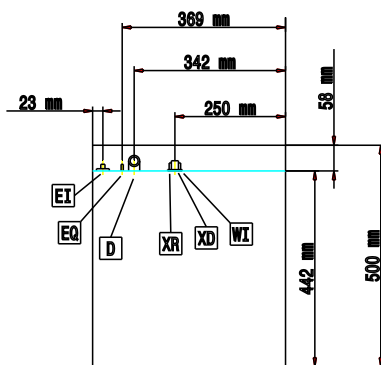
- Cesto quadro per bicchieri - PNC 867034
350x350x150 mm
- Cesto tondo per bicchieri - 350x160 PNC 867035
mm
- Cesto tondo per bicchieri - 380x170 PNC 867037
mm

Approvazione: _____

Fronte

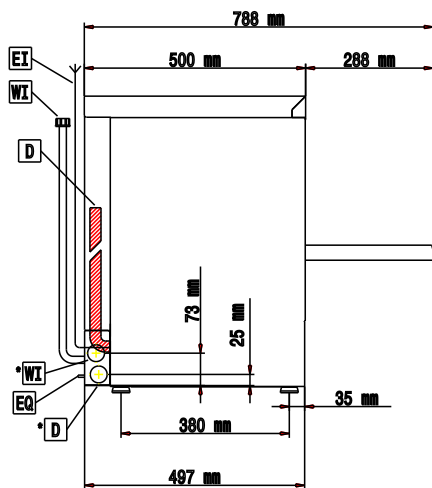


Alto



CWII =	Attacco acqua fredda	XD =	Connessione detergente
D =	Scarico acqua	XR =	Collegamento brillantante
EI =	Connessione elettrica		
EO =	Presea elettrica		
V =	Prese d'aria		
WI =	Ingresso acqua		

Lato



Elettrico

Tensione di alimentazione:	
402075 (EGWXS)	230 V/1N ph/50 Hz
Watt totali:	2.7 kW
Elementi riscaldanti boiler:	2 kW
Elementi riscaldanti vasca:	2 kW
Dimensioni pompa di lavaggio:	0.2 kW

Acqua

Pressione, bar min/max:	2-5 bar
Temperatura acqua di alimentazione:	10-65 °C
Capacità boiler (lt):	2.5
Dimensioni tubatura ingresso acqua:	3/4"
Temperatura ciclo di lavaggio:	60 °C
Capacità vasca (lt):	15
Temperatura ciclo di risciacquo con acqua calda:	82 °C
Consumo ciclo di risciacquo con acqua calda (lt):	2

Informazioni chiave

Cestelli/ora:	30
Dimensioni esterne, altezza:	670 mm
Dimensioni esterne, larghezza:	436 mm
Dimensioni esterne, profondità:	495 mm
Peso netto:	33 kg
Peso imballo:	36 kg
Altezza imballo:	820 mm
Larghezza imballo:	610 mm
Profondità imballo:	550 mm
Volume imballo:	0.28 m ³
Livello di rumorosità:	61 dBA
Numero cicli - sec.:	1 (120)
Dimensioni cella - larghezza:	380 mm
Dimensioni cella - profondità:	380 mm
Dimensioni cella - altezza:	240 mm