

## Preparazione Statica Pensile con 2 porte a battente - 1200 mm

ARTICOLO N° \_\_\_\_\_

MODELLO N° \_\_\_\_\_

NOME \_\_\_\_\_

SIS # \_\_\_\_\_

AIA # \_\_\_\_\_



### Preparazione Statica

#### Pensile con 2 porte a battente - 1200 mm

133490 (SPB12LC)

Pensile con 2 porte a battente,  
1200 mm

### Descrizione

Articolo N° \_\_\_\_\_

Costruito in acciaio inox. Controporta, ripiano intermedio, schienale e rinforzi vari in acciaio. Porte a battente a doppia parete. Maniglie ricavate dalla piegatura delle porte. Il pannello posteriore e quello di fondo sono costituiti da un' unica lastra d'acciaio per facilitare la pulizia. Capacità di carico: 80 kg

Approvazione: \_\_\_\_\_

### Caratteristiche e benefici

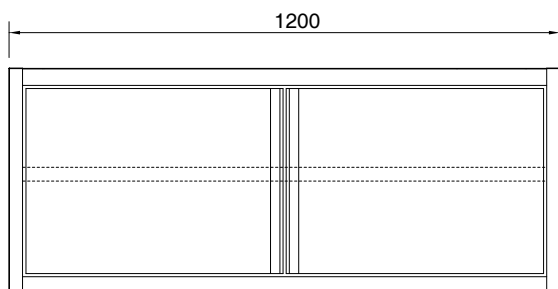
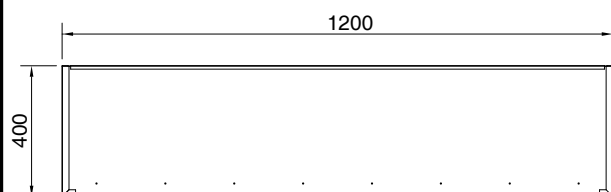
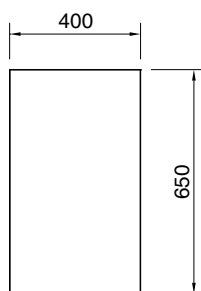
- Modello conforme alle norme igieniche internazionali sulla pulibilità.

### Costruzione

- Il pannello posteriore e quello di fondo sono costituiti da un'unica lamiera per facilitare le operazioni di pulizia.
- Pannelli con pieghe salvamani su tutti i bordi a garanzia di una maggior sicurezza.
- I pensili sono dotati di maniglia ergonomica e ripiano posizionabile a tre diverse altezze.
- Miglior accesso al vano grazie alla presenza, per tutte le lunghezze, di solo due porte.
- Costruzione in acciaio inox con finitura Scotch Brite a garanzia di elevati livelli di igiene.

### Accessori opzionali

- Kit illuminazione (alogeno) per pensili 1200PNC 855273 □ mm

**Fronte****Alto****Lato****Informazioni chiave**

Numero porte:

133490 (SPB12LC) 2

Dimensioni esterne, altezza: 650 mm

Dimensioni esterne, larghezza: 1200 mm

Dimensioni esterne, profondità: 400 mm