

Preparazione Statica

Scaffali completi con 4 ripiani lisci acciaio AISI 304 una crociera



Preparazione Statica

Scaffali completi con 4 ripiani lisci acciaio AISI 304 una crociera

131160 (SC3L100)

Scaffali completi con 4 ripiani lisci acciaio AISI 304 una crociera - due montanti

Descrizione

Articolo N° _____

Struttura composta da gambe in tubo quadro 25 x 25 mm in acciaio AISI 304 e con piedi regolabili in altezza. Quattro ripiani lisci in acciaio inox AISI 304 satinati Scotch-Brite. Portata massima 400 Kg.

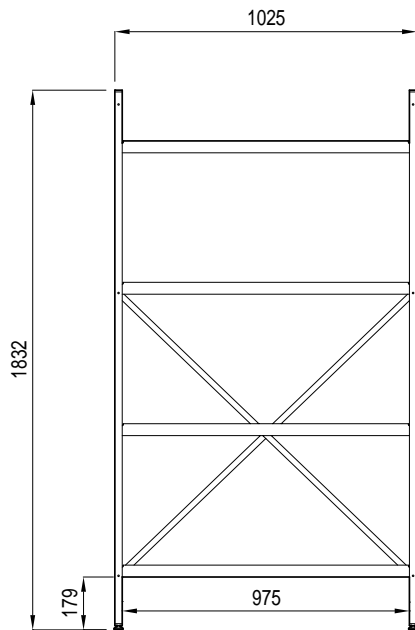
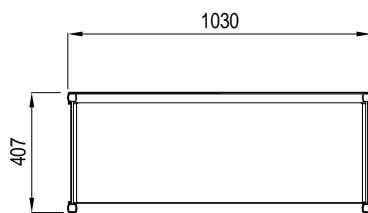
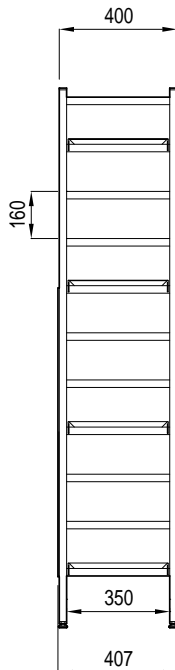
Caratteristiche e benefici

- Modello conforme alle norme igieniche internazionali sulla pulibilità.
- Scaffali composti da 2 montanti, 4 ripiani posizionabili a varie altezze e la crociera.
- Capacità di carico fino a 400kg.

Costruzione

- Pannelli con pieghe salvamani su tutti i bordi a garanzia di una maggior sicurezza.
- Giunti in acciaio inox per permettere un facile e rapido fissaggio dei ripiani ai montanti.
- Pulizia semplificata grazie alle superfici lisce e finemente satinata, ai bordi arrotondati, all'assenza di spigoli.
- Costruiti interamente in acciaio inox AISI 304 per garantire la lunga durata in ambienti con elevata umidità.
- Dotato di gambe quadrate da 25x25mm.

Approvazione: _____

Fronte**Alto****Lato****Informazioni chiave****Struttura:**

| | |
|--|----------------|
| 131160 (SC3L100) | Piano scaffale |
| Dimensioni esterne, altezza: | 1830 mm |
| Dimensioni esterne, larghezza: | 1025 mm |
| Dimensioni esterne, profondità: | 600 mm |
| Portata massima su piedini | 600 kg |
| Portata massima su ruote | 400 kg |
| Piano di lavoro/raggio mensola: | 90° |
| Materiale mensola: | AISI 304 |
| Spessore mensola: | 1 mm |
| Peso netto: | 32.6 kg |