

**Preparazione Statica**  
**Scaffale completo con 4 ripiani**  
**lisci in acciaio inox,**  
**1370x550x2000H mm**

ARTICOLO N° \_\_\_\_\_

MODELLO N° \_\_\_\_\_

NOME \_\_\_\_\_

SIS # \_\_\_\_\_

AIA # \_\_\_\_\_



137002 (SC1410)

Scaffali a 4 ripiani in acciaio  
inox AISI 430, 1370 mm**Descrizione**

Articolo N° \_\_\_\_\_

Costruito in acciaio inox AISI 430. Composto da 4 ripiani.  
Altezze dei ripiani intermedi regolabili.  
Carico massimo 150 Kg/mq uniformemente distribuiti, per ripiano.


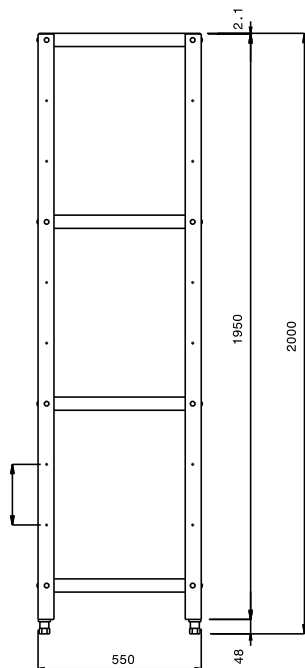

Approvazione: \_\_\_\_\_

**Caratteristiche e benefici**

- Modello conforme alle norme igieniche internazionali sulla pulibilità.

**Costruzione**

- Ripiani intermedi progettati per sopportare un carico massimo di 600 kg; il carico può essere posizionato a diverse altezze grazie alle mensole.
- Modello costruito interamente in acciaio inox, con solidi ripiani anch'essi in acciaio inox.

**Fronte****Lato****Alto****Informazioni chiave**

Dimensioni esterne, larghezza:	
137002 (SC1410)	1370 mm
Dimensioni esterne, altezza:	2000 mm
Dimensioni esterne, profondità:	550 mm
Massima capacità di carico:	600 Kg kg
Numero ripiani:	4