

Preparazione Statica
Scaffale completo con 4 ripiani
lisci in acciaio inox,
1770x550x2000H mm

ARTICOLO N° _____

MODELLO N° _____

NOME _____

SIS # _____

AIA # _____



137004 (SC1810)

Scaffali a 4 ripiani in acciaio
inox AISI 430, 1770 mm**Descrizione**

Articolo N° _____

Costruito in acciaio inox AISI 430. Composto da 4 ripiani.
Altezze dei ripiani intermedi regolabili.
Carico massimo 150 Kg/mq uniformemente distribuiti, per ripiano.


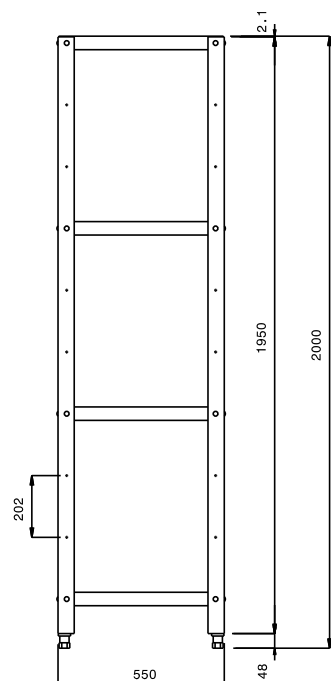

Approvazione: _____

Caratteristiche e benefici

- Modello conforme alle norme igieniche internazionali sulla pulibilità.

Costruzione

- Ripiani intermedi progettati per sopportare un carico massimo di 600 kg; il carico può essere posizionato a diverse altezze grazie alle mensole.
- Modello costruito interamente in acciaio inox, con solidi ripiani anch'essi in acciaio inox.

Fronte**Lato****Alto****Informazioni chiave**

Dimensioni esterne, larghezza:	1770 mm
137004 (SC1810)	
Dimensioni esterne, altezza:	2000 mm
Dimensioni esterne, profondità:	550 mm
Massima capacità di carico:	600 Kg kg
Numero ripiani:	4