

Forni a convezione

Forno elettrico 10 griglie GN 1/1

ARTICOLO N° _____

MODELLO N° _____

NOME _____

SIS # _____

AIA # _____



Forni a convezione

Forno elettrico 10 griglie GN 1/1

240206 (FCF101E)

Forno elettrico 10 griglie GN
1/1

Descrizione

Articolo N° _____

Rivestimento esterno, fianchi e parte superiore in acciaio AISI 304.
Camera di cottura, supporti teglie, diffusori e pareti di aspirazione in acciaio AISI 430.
Porta a battente, dotata di oblò in cristallo temprato e di dispositivo di chiusura.
Camera di cottura, dotata di illuminazione laterale, con spigoli arrotondati e supporti griglia estraibili.
Riscaldamento ventilato mediante resistenza in acciaio incoloy posta sul gruppo convettore.
Dispositivo umidificatore a 5 livelli di intensità.
Regolazione della temperatura da 30 a 300°C. tramite termostato, e termometro di controllo.
Temporizzatore da 0 a 120 min.
Una coppia di guide per griglie passo 60 mm in dotazione.

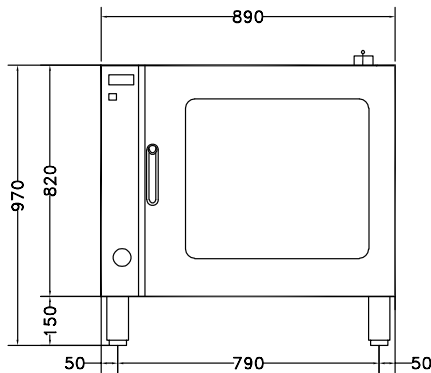
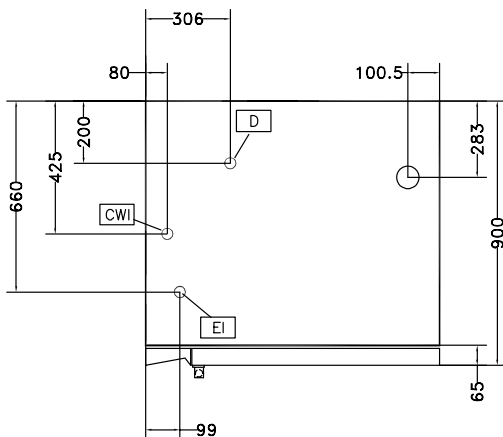
Approvazione: _____

Caratteristiche e benefici

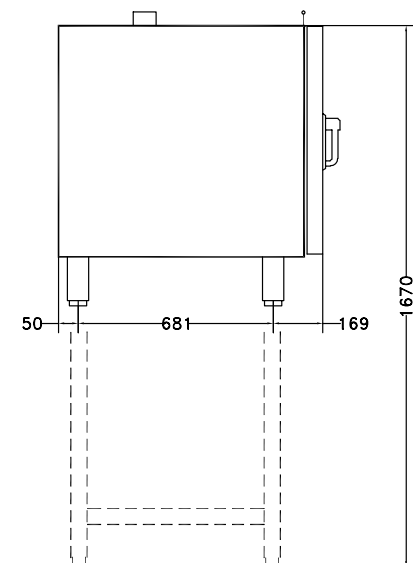
- Protezione all'acqua IPX4.
- Supporti griglie facilmente rimovibili senza l'uso di attrezzi.
- Temperatura massima di cottura 300°C.
- Sonda di temperatura disponibile come accessorio.
- Raffreddamento rapido della cella del forno.
- L'illuminazione nella camera di cottura e il supporto teglie "crosswise" permettono di controllare in ogni momento le fasi di cottura.
- 5 livelli di umidificazione per garantire dolci perfetti e arrostiti succulenti.
- Soddisfa i requisiti per la sicurezza CE, VDE e DVGW.
- Perfetta uniformità: garantita da una perfetta distribuzione del calore in tutta la camera del forno.

Costruzione

- Piedini regolabili in altezza.
- Accesso a tutti i componenti dalla parte frontale dell'unità.
- Camera forno in acciaio inox con angoli arrotondati.
- Porta forno con doppi vetri temperati.
- Accesso da sportello ai principali componenti elettrici.
- Adduzioni dalla parte sinistra inferiore del forno.
- Scarico integrato.

Fronte

Alto


- CW1** = Attacco acqua fredda
CW2 = Attacco acqua fredda 2
D = Scarico acqua
EI = Connessione elettrica

Lato

Elettrico

Tensione di alimentazione:

240206 (FCF101E) 400 V/3N ph/50 Hz

Ausiliario: 0.3 kW

Potenza installata 17.3 kW

Capacità

Capacità ripiano 10

Informazioni chiave

Dimensioni esterne, altezza: 970 mm

Dimensioni esterne, larghezza: 890 mm

Dimensioni esterne, profondità: 900 mm

Peso netto: 121.2 kg

Livello funzionale: Basic

Tipologia di griglie: Gastronorm 1/1

Guide: 60 mm

Cicli di cottura - convezione: 300 °C

Dimensioni interne, larghezza: 590 mm

Dimensioni interne, profondità: 503 mm

Dimensioni interne, altezza: 680 mm

Accessori inclusi

- 1 x Guide griglie passo 60 mm per FCF e FCV 10 1/1 elettrici PNC 922121

Accessori opzionali

- 2 griglie GN 1/1 in AISI 304 PNC 921101
- 2 griglie supporto bacinelle GN 1/2 PNC 921106
- Addolcitore acqua automatico a sale (non adatto per il montaggio all'interno della base armadiata calda per GN 1/1 e GN 2/1) PNC 921305
- Sanitizzatore resine per addolcitore acqua PNC 921306
- Kit spillone per FCF 6 e 10 1/1 PNC 921702
- Kit guida per bacinella raccogli liquidi per FCF 6, 10 1/1, 10 2/1 (bacinella GN esclusa) PNC 921713
- Supporto armadiato caldo su ruote per 10 1/1 PNC 922023
- Coppia di griglie GN 1/1 per polli (8 polli per griglia) PNC 922036
- Supporto per 10 1/1 (in acciaio 18/10) PNC 922102
- Guide griglie per supporto per 10 1/1 PNC 922106
- Supporto armadiato con guide per 10 1/1 PNC 922109
- Supporto armadiato riscaldato con guide per 10 1/1 PNC 922112
- Supporto aperto su ruote per 10 1/1 PNC 922114
- Guide griglie passo 80 mm per FCF e FCV 10 1/1 elettrici PNC 922115
- Guide griglie passo 60 mm per FCF e FCV 10 1/1 elettrici PNC 922121
- Kit piedi regolabili per 6 -10 GN 1/1 e 10 GN 2/1 PNC 922127
- Carrello per struttura scorrevole 10 1/1 PNC 922130
- Kit doccia a scomparsa PNC 922170
- Doccia laterale esterna PNC 922171
- Filtro grassi per forno combi GN 10 1/1 e 2/1 (gas e elettrico) e forno a convezione (elettrico) PNC 922178
- Kit per movimentare la struttura GN 1/1 PNC 922201
- Griglia GN 1/1 per 8 polli PNC 922266
- Kit spiedo con griglia e 6 spiedini corti. Per forni GN 2/1 LW e forni CW PNC 922325
- Telaio per spiedo idoneo ad ospitare spiedini lunghi o corti (non inclusi) - per forni GN 1/1 e 2/1 LW e CW. PNC 922326
- Affumicatore per forni LW e CW. I legnetti da affumicare sono disponibili come ricambi. PNC 922338