

Produttori di ghiaccio
Produttore di ghiaccio a
cubetti, 24kg/24h, raffreddato ad
aria con contenitore da 6 kg

ARTICOLO N° _____

MODELLO N° _____

NOME _____

SIS # _____

AIA # _____

**Produttori di ghiaccio****Produttore di ghiaccio a**
cubetti, 24kg/24h, raffreddato ad aria
con contenitore da 6 kg

730537 (FGC24A)

Produttore di ghiaccio a
cubetti, 24kg/24h, raffreddato
ad aria con contenitore da 6
kg**Descrizione****Articolo N°** _____

Frontale in plastica; fianchi e top in acciaio inox AISI 304. Il metodo di produzione del ghiaccio (per stratificazione a spruzzo), è garanzia di purezza e di igienicità e sicurezza di ottenere cubetti compatti, puri e resistenti. Spruzzatori in metallo, facilmente smontabili, per favorire il passaggio dell'acqua ed evitare il formarsi del calcare. Fluido refrigerante R404a. Raffreddamento ad aria. Capacità contenitore Kg: 6

Caratteristiche e benefici

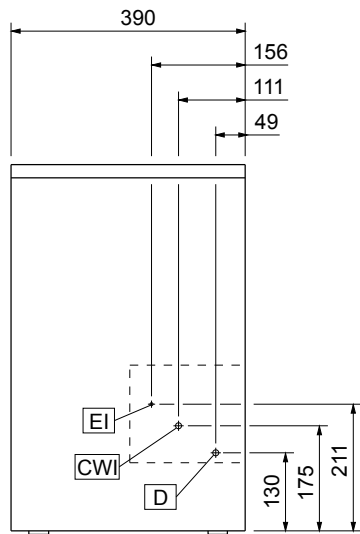
- Conforme ai requisiti CE per la sicurezza.
- Operazioni completamente automatiche
- In grado di operare in diverse condizioni di temperatura
- Adatto solo per scarico a gravità (non necessita di pompa).
- La resa è stata calcolata ad una temperatura dell'acqua in ingresso di 15°C e d'ambiente di 21°C.
- Bracci spruzzatori metallici facilmente smontabili senza l'uso di utensili.
- Il metodo di produzione del ghiaccio (per stratificazione a spruzzo) garantisce cubetti cristallini, compatti, igienicamente puri e di lunga durata.
- Raffreddamento ad aria.
- Cubetto ghiaccio a forma di cono con i lati del tronco leggermente schiacciati.
- Contenitore ghiaccio integrato.
- Le dimensioni compatte del produttore di ghiaccio lo rendono particolarmente adatto a quelle situazioni in cui lo spazio è limitato.

Costruzione

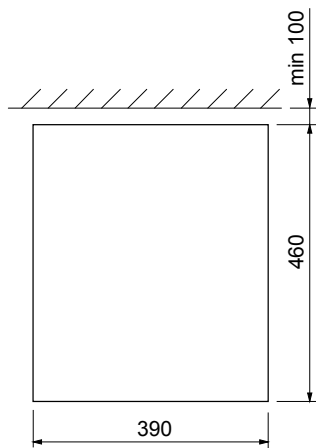
- Spina in dotazione (tipo Schuko)
- Struttura esterna in acciaio inox AISI 304
- Facilità di accesso ai componenti principali per la manutenzione
- Bracci spruzzatori in acciaio inox facilmente smontabili senza l'uso di utensili.
- Gli spruzzatori in acciaio inox, facilmente smontabili, facilitano il flusso dell'acqua e consentono di ridurre gli effetti derivanti dall'acqua dura.
- Piedini fissi alti 5mm.
- Vasca interna porta ghiaccio in ABS.
- Gas refrigerante R404a.
- La sofisticata tecnologia del sistema di produzione dei cubetti, la qualità dei materiali impiegati (sportello frontale in materiale plastico, top e fianchi in acciaio inox AISI 304) sono segno di garanzia e affidabilità del prodotto.

Approvazione: _____

Fronte

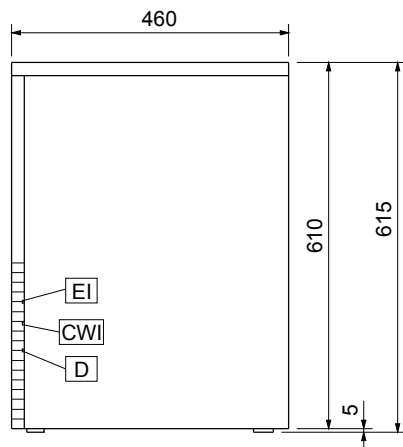


Alto



- CW11** = Attacco acqua fredda
- D** = Scarico acqua
- EI** = Connessione elettrica

Lato



Elettrico

Tensione di alimentazione:

730537 (FGC24A) 220-240 V/1N ph/50 Hz

Potenza installata

0.35 kW

Capacità

Capacità contenitore

6 kg

Informazioni chiave

Dimensioni esterne, altezza: 615 mm

Dimensioni esterne, larghezza: 390 mm

Dimensioni esterne, profondità: 460 mm

Peso netto: 35 kg

Rendimento: 24 kg/day

Dati refrigerazione

Tipo di refrigerante:

R404a