

## Ventilazione

### Master a parete in acciaio inox AISI 304 con filtri 4000x1100 mm

ARTICOLO N° \_\_\_\_\_

MODELLO N° \_\_\_\_\_

NOME \_\_\_\_\_

SIS # \_\_\_\_\_

AIA # \_\_\_\_\_



#### Ventilazione

#### Master a parete in acciaio inox AISI 304 con filtri 4000x1100 mm

642096 (MP1140DT)

Cappa a parete in acciaio inox  
AISI 304 con filtri  
4000x1100x500h

#### Descrizione

##### Articolo N° \_\_\_\_\_

Il particolare profilo la rende ideale per cucine con soffitti particolarmente bassi. Corpo aspirante costruito completamente in acciaio inox AISI 304. Dotata di filtri a labirinto in acciaio inox AISI 304, pannelli ciechi in acciaio inox AISI 304 e bacinella raccogli-condensa.

Approvazione: \_\_\_\_\_

#### Caratteristiche e benefici

- Lamiera con doppia piega per evitare ferite.
- Predisposte per l'installazione delle lampade di illuminazione.
- Basso livello di rumorosità.

#### Costruzione

- Tasselli e staffe di sostegno per la sospensione a soffitto.
- Canalina posteriore in acciaio inox AISI 304 con foro di scarico per convogliare i grassi in una bacinella.
- Canalina di raccolta della condensa in acciaio inox AISI 304.
- I filtri a labirinto assicurano una filtrazione dell'aria dagli oli e una protezione contro gli incendi.
- Pannelli ciechi in acciaio inox AISI 304 per una aspirazione bilanciata.
- Fori di uscita sono dimensionati in modo da minimizzare le perdite di carico.
- Costruzione interamente in acciaio inox AISI 304.
- Filtri a labirinto in acciaio inox AISI 304 facilmente estraibili per il lavaggio.

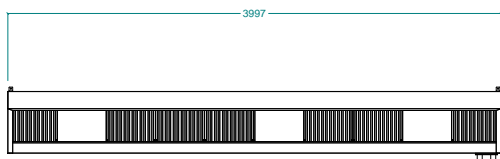
#### Accessori inclusi

- 7 x Filtri a labirinto in acciaio inox AISI 304 - h=500 mm PNC 640052
- 1 x Pannello cieco in acciaio inox AISI 304 da 400x500h PNC 640068

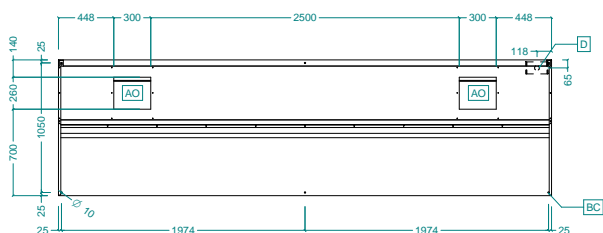
#### Accessori opzionali

- Piletta di scarico raccolta grassi da 1/2" PNC 640409
- Variatore di velocità per due motori fino a un totale di 1.7 kW PNC 640686
- Plafoniera IP 65 con 1 neon - 27 watt PNC 680804
- Plafoniera IP 65 con 1 neon - 36 watt PNC 680805

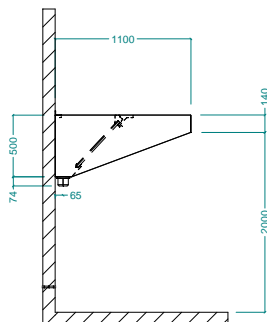
**Fronte**



**Alto**



**Lato**



**Informazioni chiave**

<b>Dimensioni esterne, altezza:</b>	
<b>642096 (MP1140DT)</b>	500 mm
<b>Dimensioni esterne, larghezza:</b>	4000 mm
<b>Dimensioni esterne, profondità:</b>	1100 mm
<b>Portata INDICATIVA Estrazione*:</b>	4900 mc/h
<b>Peso netto:</b>	73 kg

\* Il valore di portata in estrazione è da considerarsi **INDICATIVO** e da verificare di volta in volta in relazione alle apparecchiature di cottura.