

## Carrelli di servizio

### Carrello con guide per 6 cesti lavastoviglie (due guide superiori inclinate)

ARTICOLO N° \_\_\_\_\_

MODELLO N° \_\_\_\_\_

NOME \_\_\_\_\_

SIS # \_\_\_\_\_

AIA # \_\_\_\_\_



#### Carrelli di servizio

#### Carrello con guide per 6 cesti lavastoviglie (due guide superiori inclinate)

361251 (SCC156)

Carrello con guide per 6 cesti lavastoviglie (le due coppie di guide superiori sono inclinate)

#### Descrizione

##### Articolo N° \_\_\_\_\_

Struttura in tubo tondo da 25 mm in acciaio AISI 304 completamente saldata.

Maniglia ottenuta dal prolungamento della struttura portante.

Coppie di guide a "L" dotate di piega ferma-carico adatte a sostenere cestelli da 500 x 500 mm.

Le due coppie di guide superiori sono inclinate.

Dotato di 4 ruote piroettanti (2 con freno) da 125 mm di diametro con paracolpi in plastica.

#### Caratteristiche e benefici

- Struttura in tubo da 25 mm, completamente saldata.
- Guide a forma di L, con piega anticaduta all'estremità.
- Due coppie di guide superiori sono inclinate
- Progettato per contenere cestelli da 500x500 mm.
- Paracolpi in plastica, 4 ruote piroettanti di cui 2 con freno.

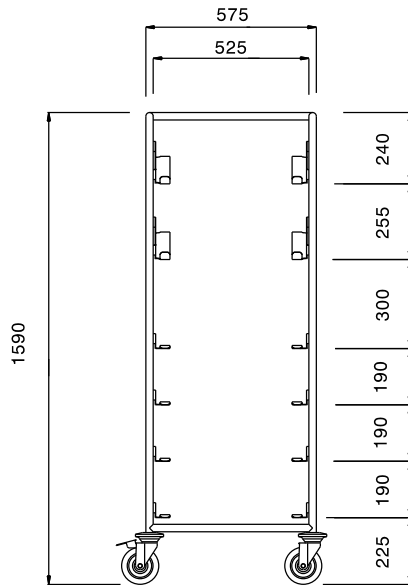
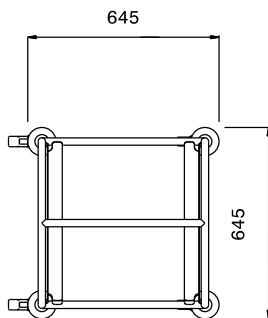
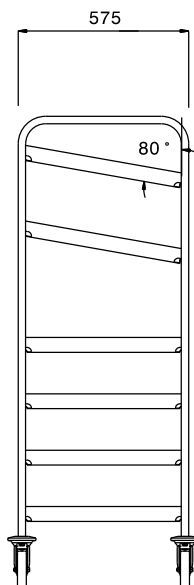
#### Costruzione

- Costruito interamente in acciaio inox AISI 304.

#### Accessori opzionali

- Vasca raccogliocce per carrelli cesti lavastoviglie PNC 850120
- Piano superiore per carrelli cesti lavastoviglie PNC 850122

Approvazione: \_\_\_\_\_

**Fronte****Alto****Lato****Informazioni chiave**

Dimensioni esterne, altezza:	
361251 (SCC156)	1590 mm
Dimensioni esterne, larghezza:	645 mm
Dimensioni esterne, profondità:	645 mm
Materiale ruote:	Zinco
Diametro ruote:	Ø 125
Peso netto:	22 kg