

## Lavaggio Stoviglie Lavatazzine/bicchieri singola parete, 1 ciclo - 30 cesti/ora

ARTICOLO N° \_\_\_\_\_

MODELLO N° \_\_\_\_\_

NOME \_\_\_\_\_

SIS # \_\_\_\_\_

AIA # \_\_\_\_\_



### Lavaggio Stoviglie

#### Lavatazzine/bicchieri singola parete, 1 ciclo - 30 cesti/ora

402090 (ZGWS)

Lavatazzine/bicchieri per bar, serie S, parete singola, 1 ciclo, 30 cesti/ora

### Descrizione

#### Articolo N°

Pannello frontale, vasca di lavaggio, bracci di lavaggio e risciacquo in acciaio inox AISI 304.

Porta a doppia parete controbilanciata. Bracci di lavaggio e risciacquo rotanti, superiori e inferiori. Circuiti separati di lavaggio e risciacquo.

Boiler incorporati da 5 litri, temperatura di lavaggio 55/65°C e temperatura di risciacquo caldo 80/90°C. Un ciclo di lavaggio: 120 secondi.

Capacità oraria: 30 cesti. Dosatore brillantante.

In dotazione: 1 cesto per bicchieri e 1 contenitore per posate.

### Caratteristiche e benefici

- Boiler a pressione dimensionato per garantire la temperatura minima di risciacquo di 82°C. Non è richiesta alcuna pressione della rete idrica esterna.
- Sistema di lavaggio con bracci rotante, pompa ad alta potenza e vasca di grande capacità per un lavaggio professionale.
- Capacità massima di lavaggio 30 cesti/ora.
- 120 secondi per ciclo.
- Pannello di controllo semplice
- Porta a doppia parete in acciaio solido acciaio con maniglia in plastica senza spigoli taglienti.
- Fornita con cavo elettrico monofase e spina Schuko per un'installazione facile e veloce.

### Costruzione

- Struttura robusta in acciaio inox.
- Alimentazione elettrica solo con mono fase 230V
- Macchine completamente chiuse sul retro da un pannello.
- Unità predisposta per pompa e dosatore brillantante.
- I componenti interni (bracci e filtri) sono facilmente estraibili

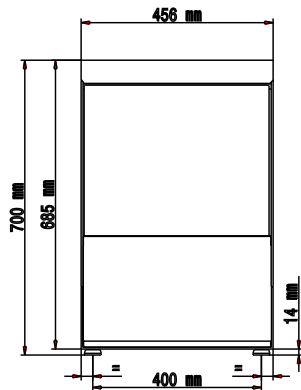
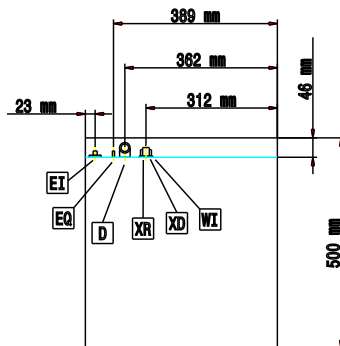
### Accessori inclusi

- 1 x Cesto quadrato per bicchieri 400x400x150mm PNC 864470
- 1 x Inserto per 12 piattini - 290x90x75 mm PNC 867048
- 1 x Contenitore quadro per posate - 89x113x113 mm PNC 867049

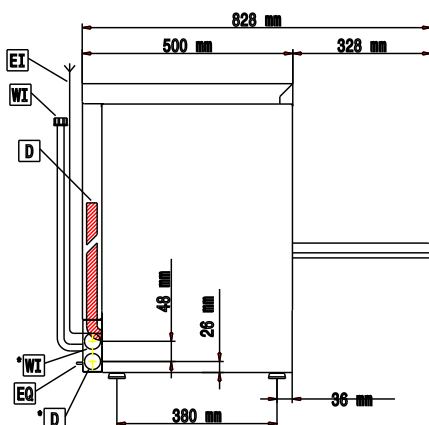
### Accessori opzionali

- Cesto quadro per piatti - 400x400x110 mm PNC 867039
- Inserto inclinato per bicchieri - 400x400 mm PNC 867044
- Cesto tondo per bicchieri, 400x180 mm PNC 867047
- Cesto quadro per bicchieri, 400x400x150mm PNC 867067
- - NOT TRANSLATED - PNC 867069

Approvazione: \_\_\_\_\_

**Fronte**

**Alto**

**CW11**

- = Attacco acqua fredda
- D** = Scarico acqua
- EI** = Connessione elettrica
- EO** = Presea elettrica
- V** = Prese d'aria
- WI** = Ingresso acqua
- XD** = Connessione detergente
- = Collegamento brillantante
- XR** =

**Lato**

**Elettrico**
**Tensione di alimentazione:**

402090 (ZGWS) 230 V/1N ph/50 Hz

**Watt totali:** 2.7 kW

**Elementi riscaldanti boiler:** 2.5 kW

**Elementi riscaldanti vasca:** 2 kW

**Dimensioni pompa di lavaggio:** 0.2 kW

**Acqua**
**Pressione, bar min/max:** 2-5 bar

**Temperatura acqua di alimentazione:** 10-65 °C

**Capacità boiler (lt):** 2.5

**Dimensioni tubatura ingresso acqua:** 3/4"

**Temperatura ciclo di lavaggio:** 60 °C

**Capacità vasca (lt):** 16

**Temperatura ciclo di risciacquo con acqua calda:** 82 °C

**Consumo ciclo di risciacquo con acqua calda (lt):** 2

**Informazioni chiave**

<b>Cestelli/ora:</b>	30
<b>Dimensioni esterne, altezza:</b>	700 mm
<b>Dimensioni esterne, larghezza:</b>	456 mm
<b>Dimensioni esterne, profondità:</b>	495 mm
<b>Peso netto:</b>	35 kg
<b>Peso imballo:</b>	40 kg
<b>Altezza imballo:</b>	850 mm
<b>Larghezza imballo:</b>	620 mm
<b>Profondità imballo:</b>	590 mm
<b>Volume imballo:</b>	0.31 m <sup>3</sup>
<b>Livello di rumorosità:</b>	61 dBA
<b>Numero cicli - sec.:</b>	1 (120)
<b>Dimensioni cella - larghezza</b>	400 mm
<b>Dimensioni cella - profondità</b>	400 mm
<b>Dimensioni cella - altezza</b>	290 mm