

## Movimentazione Stoviglie Rulliera fissa smontabile a rulli corti 2600mm

ARTICOLO N° \_\_\_\_\_

MODELLO N° \_\_\_\_\_

NOME \_\_\_\_\_

SIS # \_\_\_\_\_

AIA # \_\_\_\_\_



### Movimentazione Stoviglie

#### Rulliera fissa smontabile a rulli corti 2600mm

865006 (HSRC26SR)

Rulliera fissa smontabile a rulli  
corti 2600mm

### Descrizione

#### Articolo N°

Costruita in acciaio inox 304 AISI. con fondo inclinato e scarico. Rulli in plastica. Gambe a sezione quadrata tubolari 40x40 mm su piedini regolabili. Progettato per cestelli di lavastoviglie 500x500 mm. Consegna in kit di montaggio.

Approvazione: \_\_\_\_\_

### Caratteristiche e benefici

- Le rulliere vengono fornite smontate.
- La connessione può essere fatta sia sul lato che destro che sinistro.
- Dotate di fori di fissaggio e di sistema di aggancio per una rapida e semplice installazione.
- Migliorato il finecorsa per una migliore pulibilità e sicurezza.
- Cremagliera con rulli corti.
- Lo scarico può essere ruotato di 360°.
- Il sistema di aggancio riduce il numero di viti necessarie
- Progettato per contenere cestelli da 500x500 mm.

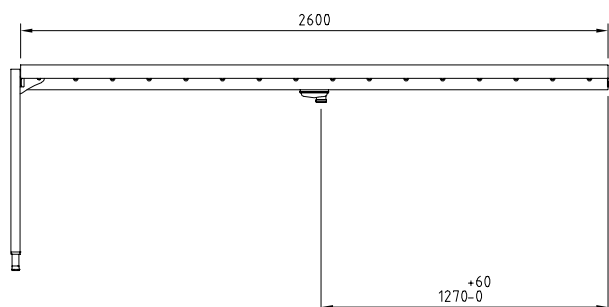
### Costruzione

- Tutte le superfici lisce con finitura lucida.
- Robuste flange saldate per un fissaggio sicuro delle unità.
- Due gambe incluse.
- Gambe quadrate in tubolari da 40x40 mm in acciaio inox AISI 304.
- Realizzate in acciaio inox AISI 304, spessore 1,2mm.
- Angoli arrotondati nella parte inferiore della vasca.
- Ripiano inferiore autoportante disponibile come accessorio opzionale.
- Rulliere fornibili con fine-corsa, guide per cestelli e ripiani inferiori.
- Il fondo inclinato consente uno scarico regolare e rapido.

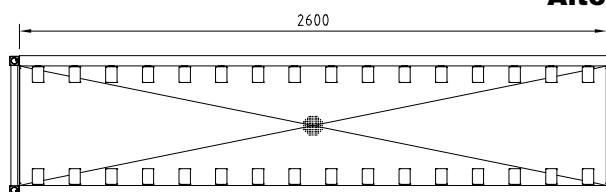
### Accessori opzionali

- Elemento chiusura rulliera PNC 865022
- Micro fine corsa per rulli corti PNC 865023
- Mensola con alzatina per rulliera fissa 2600mm PNC 865028
- Elemento guide per 16 cesti lavastoviglie 2600 mm PNC 865032
- Staffa di collegamento ripiano per lavastoviglie a cesto trascinato PNC 865040
- Staffa di collegamento ripiano per lavastoviglie a cesto trascinato con zona di prelavaggio corta PNC 865041
- Kit per connettere i ripiani inferiori dei sistemi di movimentazione cesti alla RT10 PNC 865042
- Kit stop di emergenza per lavastoviglie a cesto trascinato PNC 865162
- Kit collegamento (corto) lato sinistro per connettere i sistemi di movimentazione alle lavastoviglie a capottina PNC 865163
- Kit collegamento (lungo) lato frontale e destro per connettere i sistemi di movimentazione alle lavastoviglie a capottina PNC 865164
- Kit connessione a RT 10 PNC 865165
- RIPIANO GRIGLIATO RULLIERA FISSA 2600 MM PNC 865169

**Fronte**

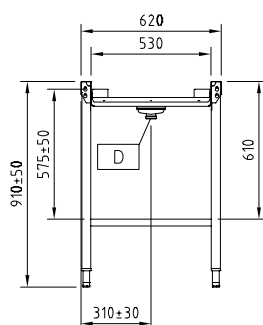


**Alto**



**D** = Scarico acqua  
**V** = Prese d'aria

**Lato**



### Informazioni chiave

|                                 |                   |                      |
|---------------------------------|-------------------|----------------------|
| Dimensioni esterne, altezza:    | 865006 (HSRC26SR) | 910 mm               |
| Dimensioni esterne, larghezza:  |                   | 2600 mm              |
| Dimensioni esterne, profondità: |                   | 620 mm               |
| Peso netto:                     |                   | 29 kg                |
| Regolazione altezza:            |                   | 50/50 mm             |
| Materiale vasca:                |                   | AISI 304 - EN 1.4301 |
| Tipo di rulli:                  |                   | Corto                |