



Vaskeanvisning




1 Velg program ved å vri på bryteren



2 Velg tilvalg ved behov



3 Start ved å trykke på bryteren



Veiling av vask starter...

Etter start veier maskinen vasken ved hjelp av sentrifugering. Vaskeprosessen tilpasses deretter

automatisk til mengden vask. Maskinen tar inn den optimale vannmengden for å oppnå det beste vaskeresultatet.

* Vitenskapelig utprøvd i laboratorietester

Hvis du må sette programmet på pause

Trykk på knappen. Den meny med PAUSE uthevet vil vises på displayet. Trykk en gang til for å sette vaskeprogrammet på pause.

Døren kan åpnes etter en stund med mindre vannvået er for høyt. Lukk døren, og trykk på knappen for å fortsette vaskeprogrammet.

Når "VEDLIKEHOLD" vises

Informér den vedlikeholdsansvarlige

Maskinen kan fremdeles brukes



Healthcare Laundry

