



# Tvättanvisning


## 1 Välj program genom att vrida på vredet



## 2 Välj tillval vid behov



## 3 Starta med tryck på vredet



### När Du tvättat klart:

Lämna dörrluckan öppen.  
Rengör tvättmedelsfacken, låt locket till tvättmedelslådan vara öppen

### Om du behöver pausa programmet

Tryck på vredet. En meny med PAUS markerat visas på displayen. Tryck en gång till för att pausa tvättprogrammet.

Luckan kan öppnas efter en stund om inte vattennivån är för hög.  
Stäng luckan och tryck på vredet för att fortsätta tvättprogrammet.

### När "DAGS FÖR UNDERHÅLL" visas

Meddela ansvarig för underhåll

Maskinen kan fortfarande användas



Healthcare Laundry

