


Vaskeanvisning


2

Start ved å trykke på bryteren



1

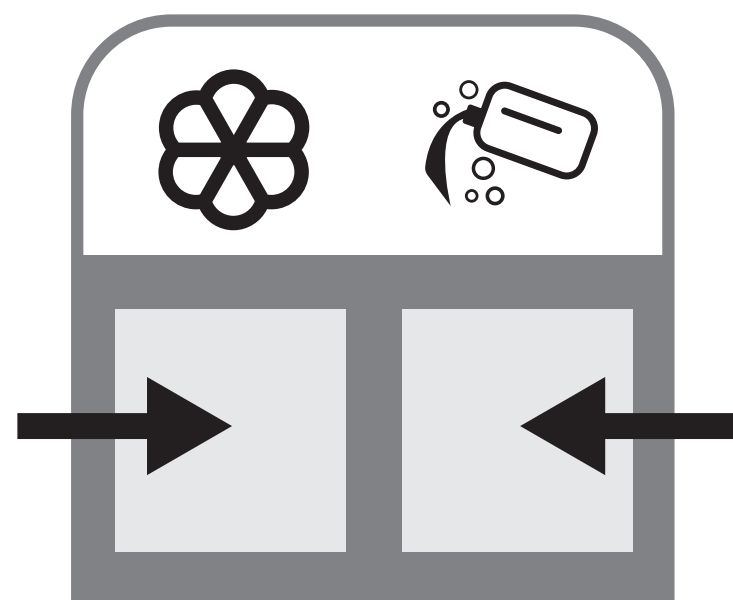

Velg program ved å vri på bryteren




Dosering

Doser vaskemiddel iht. anvisningen på vaskemiddelemballasjen.

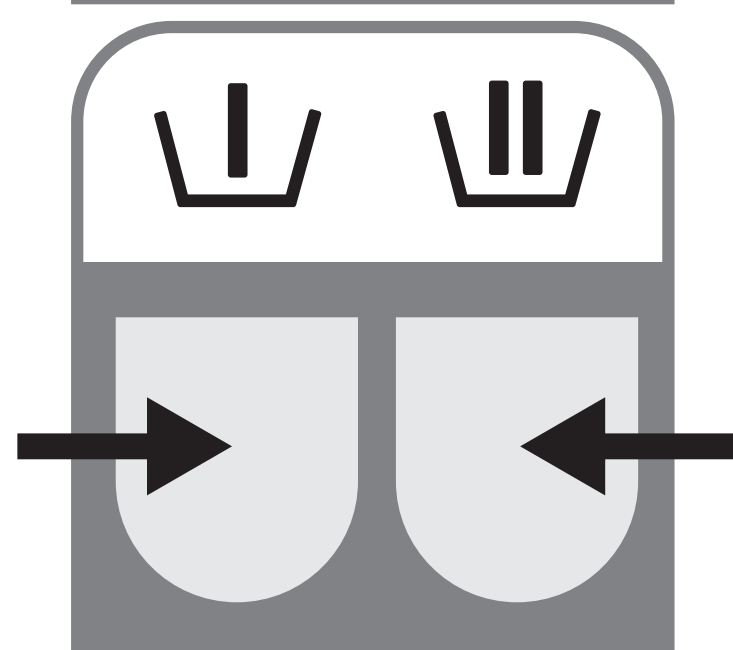
Flytende tøymykner



Flytende vaske- eller blekemiddel til hovedvask



Flytende eller pulver til forvask



Vaskepulver til hovedvask



Veiling av vask starter...

Etter start veier maskinen vasken ved hjelp av sentrifugering. Vaskeprosessen tilpasses deretter

automatisk til mengden vask. Maskinen tar inn den optimale vannmengden for å oppnå det beste vaskeresultatet.
* Vitenskapelig utprøvd i laboratorietester

Hvis du må sette programmet på pause

Trykk på knappen. Den meny med PAUSE uthevet vil vises på displayet. Trykk en gang til for å sette vaskeprogrammet på pause.

Døren kan åpnes etter en stund med mindre vannivået er for høyt. Lukk døren, og trykk på knappen for å fortsette vaskeprogrammet.

Når "VEDLIKEHOLD" vises

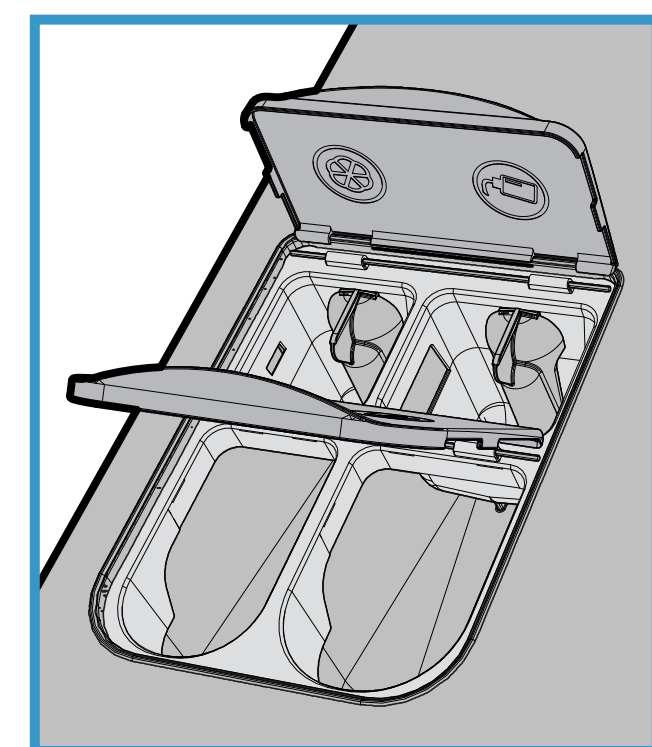
Informer den vedlikeholdsansvarlige

Maskinen kan fremdeles brukes

Når du har vasket ferdig:

La døren stå åpen.

Rengjør vaskemiddelskuffen, la lokket til vaskemiddelskuffen være åpent.



Quick Service
Restaurants

