



Electrolux

Sistema de movimentación para lavacacerolas

Mesa de prelavado/descarga con seno derecha, 900mm

ARTÍCULO # _____

MODELO # _____

NOMBRE # _____

SIS # _____

AIA # _____



Sistema de movimentación para lavacacerolas

Mesa de prelavado/descarga con seno derecha, 900mm

865357 (BHPPTB09R)

Mesa de prelavado con cuba, derecha, 900mm

Descripción

Artículo No.

Mesas de prelavado con alzatina, fregadero cuba profunda y escurridos de cestos en acero inoxidable desmontable. Las mesas de descarga están equipadas con un estante de rejilla como estándar.

Pueden equiparse con accesorios útiles, como estantes lisos y de rejillas, unidades ducha de pre-aclarado y válvula de cierre.

Patas cuadradas tubulares de 40x40mm en acero inox. 304 AISI. Regulables en altura.

Cuba al lado derecho.

Características técnicas

- Las mesas se suministran desmontadas y son fáciles de montar.
- Mesas de prelavado equipadas con alzatina, seno con cuba profunda y cesto colador en acero inoxidable extraíble.
- Equipada con entrepaño liso, grifo de prelavado y válvula de cierre.

Construcción

- Fabricación total en acero inoxidable AISI 304.
- Las mesas se fijan al lavavajillas y se ajustan con un par de patas en uno de los extremos.
- Todas las superficies son lisas con acabado pulido.
- Patas cuadradas tubulares de 40x40 mm en acero inoxidable.
- Los perfiles profundos antigoteo están totalmente plegados con un borde inferior que garantiza la seguridad y la facilidad de limpieza.

Accesorios incluidos

- 1 de Sifón simple en plástico 2 " PNC 895313

Accesorios opcionales

- Ducha prelavado, sencillo PNC 855315
- Bajoestante de rejilla para mesa de lavacacerolas, 900mm PNC 865365
- Kit fijación suelo para 2 patas cuadradas PNC 865386
- Entrepaño para mesa de lavavajillas de capota y lavacacerolas, 900mm PNC 865387

Aprobación: _____



Electrolux

Sistema de movimentación para lavacacerolas
Mesa de prelavado/descarga con seno derecha, 900mm



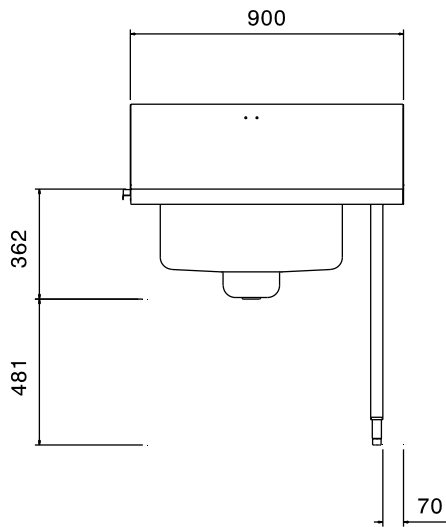
Electrolux

Sistema de movimentación para lavacacerolas
Mesa de prelavado/descarga con seno derecha, 900mm

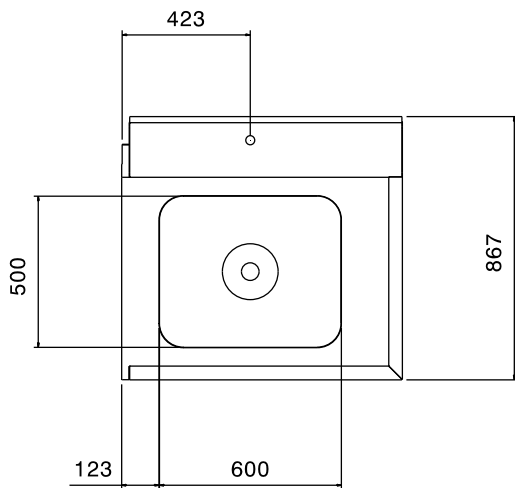
Info

Dimensiones externas, alto	
865357 (BHPPTB09R)	1123 mm
Dimensiones externas, ancho	900 mm
Dimensiones externas, fondo	867 mm
Peso neto	8 kg

Alzado

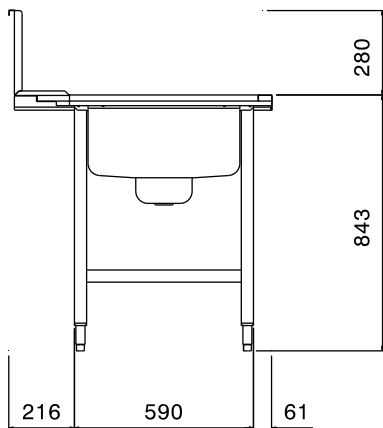


Planta



EO = Salida de electricidad
V = Respiraderos

Lateral



Sistema de movimentación para lavacacerolas
Mesa de prelavado/descarga con seno derecha, 900mm

La Empresa se reserva el derecho de modificar especificaciones sin previo aviso